



บันทึกข้อความ

ส่วนราชการ งานแผนงานและงบประมาณ สำนักปลัดเทศบาล โทร.๐-๔๕๗๙-๕๓๖๐ ต่อ ๒๕

ที่ ยส ๕๒๖๐๑/ ๖๗๗

วันที่ ๙ สิงหาคม ๒๕๖๖

เรื่อง การประเมินมาตรฐานขั้นต่ำเพื่อการประเมินคุณภาพการให้บริการสาธารณะของเทศบาล พ.ศ. ๒๕๖๖

เรียน นายกเทศมนตรีตำบลป่าต้ว

ตามที่ สำนักงานปลัดสำนักนายกรัฐมนตรี โดยสำนักงานคณะกรรมการการกระจายอำนาจ ให้แก่องค์กรปกครองส่วนท้องถิ่น (สำนักงาน ก.ก.ถ.) ขอความร่วมมือเทศบาลดำเนินการบันทึกข้อมูลตามแบบ ประเมินผลจำนวน ๓ แบบ ได้แก่ ได้แก่ แบบเทศบาล ๑ และแบบเทศบาล ๒-๑ ถึง ๒-๖ ลงในโปรแกรมระบบ ประมวลผลการประเมินมาตรฐานขั้นต่ำการให้บริการสาธารณะของ อปท. ประจำปี พ.ศ.๒๕๖๖ โดยขยาย เวลาให้ อปท.ทั่วประเทศ บันทึกข้อมูลในระบบประเมินดังกล่าว แบบออนไลน์ผ่านเว็บไซต์ของสำนักงาน ก.ก. ถ. ถึงวันที่ ๑๑ สิงหาคม ๒๕๖๖ เวลา ๑๖.๓๐ น. ทั้งนี้ การประเมินมาตรฐานขั้นต่ำการให้บริการสาธารณะ ของ อปท. ประจำปี พ.ศ.๒๕๖๖ สำนักงาน ก.ก.ถ. จะได้นำเสนอ ก.ก.ถ. ใช้เป็นประโยชน์ในการพิจารณา จัดสรรเงินอุดหนุนให้แก่ อปท. ในการพัฒนาคุณภาพการให้บริการสาธารณะ และนำไปใช้เป็นสัดส่วนคะแนน ประกอบการพิจารณาส่งประกวด อปท.ที่มีการบริหารจัดการที่ดีในปีงบประมาณ พ.ศ.๒๕๖๗ ต่อไป โดย เทศบาลตำบลป่าต้วได้จัดทำคำสั่งแต่งตั้งคณะกรรมการประเมินมาตรฐานขั้นต่ำการให้บริการสาธารณะของ เทศบาลตำบลป่าต้ว พร้อมกำหนดอำนาจหน้าที่ ตามคำสั่งเทศบาลตำบลป่าต้ว ที่ ๓๑๖/๒๕๖๖ ลงวันที่ ๑๓ กรกฎาคม ๒๕๖๖ ไปแล้ว นั้น

บัดนี้ เทศบาลตำบลป่าต้วโดยคณะกรรมการประเมินมาตรฐานขั้นต่ำการให้บริการ สาธารณะของเทศบาลตำบลป่าต้ว ได้รวบรวมข้อมูลตามแบบประเมินผล แบบเทศบาล ๑ แบบเทศบาล ๒ (ประกอบด้วย แบบเทศบาล ๒-๑ ถึง แบบเทศบาล ๒-๖) พร้อมตรวจสอบความถูกต้องของข้อมูล บันทึกข้อมูล ตามแบบรวบรวมข้อมูลที่กำหนด ลงในระบบประมวลผลการประเมินมาตรฐานขั้นต่ำการให้บริการสาธารณะ และส่งผลการประเมินให้ สำนักงาน ก.ก.ถ. ทางระบบออนไลน์ที่ www.odloc.go.th เรียบร้อยแล้ว เมื่อวันที่ ๙ สิงหาคม ๒๕๖๖ รายละเอียดปรากฏตามเอกสารแนบท้ายบันทึกนี้

ในการนี้ เพื่อให้การประเมินมาตรฐานขั้นต่ำการให้บริการสาธารณะของเทศบาล พ.ศ. ๒๕๖๖ ของเทศบาลตำบลป่าต้ว เป็นไปด้วยความเรียบร้อย ตามแนวทางที่สำนักงาน ก.ก.ถ. กำหนด เห็นควร ดำเนินการดังนี้

๑. ส่งเอกสารหลักฐานแสดงผลการดำเนินงาน ทาง E-mail : monitor.opm@gmail.com ตั้งชื่อเรื่อง เอกสารแนบการประเมินมาตรฐาน ประจำปี พ.ศ. ๒๕๖๖ และ ระบุชื่อ เทศบาลตำบลป่าต้ว อำเภอ ป่าต้ว จังหวัดยโสธร ได้แก่

(๑) หนังสือแต่งตั้งคณะกรรมการ หรือหนังสือมอบหมายเจ้าหน้าที่รวบรวมข้อมูล และ มอบหมายเจ้าหน้าที่บันทึก ข้อมูลในระบบ

(๒) เอกสารแสดงการนำผลการประเมินเสนอผู้บริหาร อปท.

(๓) เอกสารแสดงการนำ ผลการประเมินรายงานที่ประชุมสภาทราบ และ

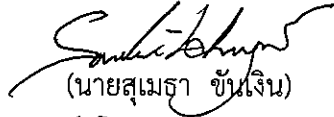
(๔) เอกสารแสดงการนำผลการประเมินประชาสัมพันธ์เผยแพร่ ให้ประชาชนทราบ

๒. นำผลการประเมินมาตรฐานขั้นต่ำการให้บริการสาธารณะของเทศบาล พ.ศ. ๒๕๖๖ รายงานที่ประชุมสภาเทศบาลตำบลป่าต้ว เพื่อทราบผลการปฏิบัติงานของเทศบาล

/๓. ประกาศผล...

๓. ประกาศผลการประเมินให้ประชาชนทราบ และเผยแพร่ประชาสัมพันธ์บนเว็บไซต์ของเทศบาลตำบลป่าต้ว

จึงเรียนมาเพื่อโปรดทราบและพิจารณา


(นายสุเมธา ชันเงิน)

นักวิเคราะห์นโยบายและแผนปฏิบัติการ

คณะทำงาน/ผู้ช่วยเลขานุการ / *ปิ่นทิพย์ ภูค*

จำเอก 

(สุรกิต บุญตา)


หัวหน้าฝ่ายอำนวยการ

คณะทำงาน/ผู้ช่วยเลขานุการ / *ปิ่นทิพย์ ภูค*


(นางสาวชุตติญา พูลเชื้อ)

หัวหน้าสำนักปลัดเทศบาล

คณะทำงาน/เลขานุการ

พันจ่าตรี 
(สมาน ยิ่งยงค์)


ปลัดเทศบาลตำบลป่าต้ว

คณะทำงาน


(นางสาวณินดา พายบุตร)

ผู้อำนวยการกองช่าง


คณะทำงานผู้รับผิดชอบข้อมูลพื้นฐานทั่วไปด้านโครงสร้างพื้นฐาน/ด้านผังเมือง/
แบบเทศบาล ๒-๑ ด้านโครงสร้างพื้นฐาน/ด้านผังเมือง

จำเอก 
(เศรษฐไชย มีมา)

ผู้อำนวยการกองสาธารณสุขและสิ่งแวดล้อม

คณะทำงานผู้รับผิดชอบข้อมูลพื้นฐานทั่วไปด้านสาธารณสุขบริการทางสังคม และคุณภาพชีวิต/
แบบเทศบาล ๒-๒ ด้านสาธารณสุขบริการทางสังคม และคุณภาพชีวิต

/(นางกนกวรรณ...



(นางกนกวรรณ ปัญจรสสา)

นักวิชาการศึกษา

คณะกรรมการผู้รับผิดชอบข้อมูลพื้นฐานทั่วไปด้านการศึกษา/ด้านการส่งเสริมศิลปะ วัฒนธรรมภูมิปัญญาชาวบ้าน
และโบราณสถาน

แบบเทศบาล ๒-๓ ด้านการศึกษา และ ๒-๖ ด้านการส่งเสริมศิลปะวัฒนธรรม ภูมิปัญญาชาวบ้าน และ
โบราณสถาน




(นายอนุวัฒน์ สัตย์ชื่อ)

เจ้าพนักงานป้องกันและบรรเทาสาธารณภัยชำนาญงาน

คณะกรรมการผู้รับผิดชอบข้อมูลพื้นฐานทั่วไปด้านการจัดระเบียบชุมชนและการรักษาความสงบปลอดภัย/
แบบเทศบาล ๒-๔ ด้านการจัดระเบียบชุมชนและการรักษาความสงบปลอดภัย

แบบเทศบาล ๒-๔ ด้านการจัดระเบียบชุมชนและการรักษาความสงบปลอดภัย

จำเอก



(สุรakit บุญตา)

หัวหน้าฝ่ายอำนวยการ

คณะกรรมการผู้รับผิดชอบข้อมูลพื้นฐานทั่วไปด้านการส่งเสริมเศรษฐกิจชุมชน อาชีพ การท่องเที่ยวและการลงทุน/
แบบเทศบาล ๒-๕ ด้านการส่งเสริมเศรษฐกิจชุมชน อาชีพ การท่องเที่ยวและการลงทุน

แบบเทศบาล ๒-๕ ด้านการส่งเสริมเศรษฐกิจชุมชน อาชีพ การท่องเที่ยวและการลงทุน



(นางจิตใจ เสียมหงษ์)

ผู้อำนวยการกองคลัง

คณะกรรมการผู้รับผิดชอบข้อมูลพื้นฐานทั่วไปด้านการส่งเสริมเศรษฐกิจชุมชน อาชีพ การท่องเที่ยวและการลงทุน/
แบบเทศบาล ๒-๕ ด้านการส่งเสริมเศรษฐกิจชุมชน อาชีพ การท่องเที่ยวและการลงทุน

แบบเทศบาล ๒-๕ ด้านการส่งเสริมเศรษฐกิจชุมชน อาชีพ การท่องเที่ยวและการลงทุน



(นางกาญจนา มงคลเสริม)

เจ้าพนักงานธุรการชำนาญงาน


คณะกรรมการผู้รับผิดชอบข้อมูลพื้นฐานทั่วไปด้านการจัดการทรัพยากรธรรมชาติและสิ่งแวดล้อม
๒-๖ ด้านการจัดการทรัพยากรธรรมชาติและสิ่งแวดล้อม

๒-๖ ด้านการจัดการทรัพยากรธรรมชาติและสิ่งแวดล้อม

ความเห็นหัวหน้าฝ่ายอำนวยการ

เห็นด้วยดีใน MS รายงานฉบับที่ ก.ก.ก. จำนวน ๑๕/

จำเอก



(สุรakit บุญตา)

หัวหน้าฝ่ายอำนวยการ

วันที่...๑๕...เดือน สิงหาคม พ.ศ. ๒๕๖๖

/ความเห็นหัวหน้า...

ความเห็นหัวหน้าสำนักปลัดเทศบาล

- *นางสาวสุติญา พูลเชื้อ*

- *กรรมการบริหารงานบริหารงานทั่วไป; คณะกรรมการบริหารงานบริหารงานทั่วไป; คณะกรรมการบริหารงานบริหารงานทั่วไป*

ชติญา

(นางสาวสุติญา พูลเชื้อ)

หัวหน้าสำนักปลัดเทศบาล

วันที่.....เดือน สิงหาคม พ.ศ. ๒๕๖๖

ความเห็นปลัดเทศบาลตำบลป่าต้ว

- *พ.ศ. ๒๕๖๖*

- *พ.ศ. ๒๕๖๖*

- *พ.ศ. ๒๕๖๖*

พันจ่าตรี

(ลายเซ็น)

(สमान ยิ่งยงค์)

ปลัดเทศบาลตำบลป่าต้ว

วันที่.....เดือน สิงหาคม พ.ศ. ๒๕๖๖

ความเห็นนายกเทศมนตรีตำบลป่าต้ว

- *นายกเทศมนตรีตำบลป่าต้ว*

(ลายเซ็น)

(นายธงชัย ไมตรีแพน)

นายกเทศมนตรีตำบลป่าต้ว

วันที่.....เดือน สิงหาคม พ.ศ. ๒๕๖๖

หมายเหตุ บันทึกข้อความ งานแผนงานและงบประมาณ สำนักปลัดเทศบาล ที่ ยส ๕๒๖๐๑/ ๖๓๗ ลงวันที่ ๖ สิงหาคม ๒๕๖๖ เรื่อง การประเมินมาตรฐานขั้นต่ำเพื่อการประเมินคุณภาพการ จัดบริการสาธารณะของเทศบาล พ.ศ. ๒๕๖๖

สรุปผลประเมินการจัดบริการสาธารณะ เทศบาลตำบล ป่าดิว

บริการ สาธารณะ	เกณฑ์ชี้วัด	ค่าเป้าหมาย (%)	กรอบการ ประเมิน (1)	การจัดบริการ สาธารณะ (2)	(2) เทียบ กับ (1) %	ผลการ ประเมิน
ด้านที่ 1 โครงสร้างพื้นฐาน และ ด้านที่ 2 ผังเมือง						
1.ด้านโครงสร้างพื้นฐาน						
1	1. ร้อยละของจำนวน ถนนลาดยางในความ รับผิดชอบทั้งหมดของ เทศบาล ที่ได้รับการ บำรุงรักษาให้อยู่ใน สภาพที่ใช้งานได้ปกติ	80	80	80	100	สูงกว่าค่า เป้าหมาย
1	2. ร้อยละของจำนวน ถนนคอนกรีตในความ รับผิดชอบทั้งหมดของ เทศบาล ที่ได้รับการ บำรุงรักษาให้อยู่ใน สภาพที่ใช้งานได้ปกติ	80	120	120	100	สูงกว่าค่า เป้าหมาย
1	3. ร้อยละของจำนวนจุด อันตรายที่เกิดอุบัติเหตุ บ่อยครั้งทางการจราจร ทางบกในเขต เทศบาล ที่ได้รับการพัฒนา ปรับปรุง หรือแก้ไขให้ ปลอดภัย	75	0	-	-	ไม่มีบริการ สาธารณะ
1	4. จำนวนโครงการหรือ กิจกรรม ของ เทศบาล ในการรณรงค์ ประชาสัมพันธ์ เพื่อมุ่ง ลดการเกิดอุบัติเหตุบน ท้องถนน	3	3	2	66.67	การพัฒนาใน อนาคต

1	5. ร้อยละของจำนวนสะพานคอนกรีตที่ใช้สัญจรในเขตทางในความรับผิดชอบของ เทศบาล ที่ได้รับการบำรุงรักษาให้อยู่ในสภาพที่ใช้งานได้ปกติ	85	0	-	-	ไม่มีบริการสาธารณะ
1	6. ร้อยละของจำนวนสัญญาณไฟจราจรในความรับผิดชอบในเขตทางของ เทศบาล ที่ได้รับการบำรุงรักษาให้อยู่ในสภาพที่ใช้งานได้ปกติ	100	0	-	-	ไม่มีบริการสาธารณะ
1	7. ร้อยละของจำนวนไฟส่องสว่างในความรับผิดชอบในเขตทางของ เทศบาล ที่ได้รับการบำรุงรักษาให้อยู่ในสภาพที่ใช้งานได้ปกติ	100	60	60	100	เท่ากับค่าเป้าหมาย
1	8. ร้อยละของจำนวนสายทางคลอง และลำธารสาธารณะ ในความรับผิดชอบของ เทศบาล ที่ได้รับการดูแลรักษาให้น้ำสามารถไหลผ่านได้ไม่ติดขัด หรือให้อยู่ในสภาพที่ใช้งานได้ปกติ	90	0	-	-	ไม่มีบริการสาธารณะ
1	9. ร้อยละของจำนวนแหล่งน้ำสาธารณะ พื้นที่พักน้ำ หรือแก้มลิงในความรับผิดชอบของ	90	0	-	-	ไม่มีบริการสาธารณะ

1	เทศบาล ที่ได้รับการ บำรุงรักษาให้อยู่ใน สภาพที่ใช้งานได้ปกติ 10. ร้อยละของจำนวน เครื่องสูบน้ำ ที่อยู่ใน ความรับผิดชอบของ เทศบาล ที่ได้รับการ บำรุงรักษาให้อยู่ใน สภาพที่ใช้งานได้ปกติ	95	0	-	-	ไม่มีบริการ สาธารณะ
1	11. ร้อยละของจำนวน คลองส่งน้ำที่อยู่ในความ รับผิดชอบของ เทศบาล ที่ได้รับการบำรุงรักษาให้ อยู่ในสภาพที่ใช้งานได้ ปกติ	90	0	-	-	ไม่มีบริการ สาธารณะ
1	12. ร้อยละของจำนวน ระบบการผลิตน้ำประปา ที่อยู่ในความรับผิดชอบ ของ เทศบาล ที่ได้รับ การบำรุงรักษาให้อยู่ใน สภาพที่ใช้งานได้ปกติ	95	0	-	-	ไม่มีบริการ สาธารณะ
2. ด้านการผังเมือง						
2	13. จำนวนโครงการหรือ กิจกรรม ที่ เทศบาล จัดทำ หรือปรับปรุง หรือร่วมดำเนินการ จัดทำผังเมืองกับกรม โยธาธิการและผังเมือง	1	1	-	-	ไม่ได้ ดำเนินการ ใน ปีงบประมาณ พ.ศ
2	14. จำนวนโครงการหรือ กิจกรรม ของ เทศบาล	1	1	-	-	ไม่ได้ ดำเนินการ

	ในการส่งเสริมให้ความรู้แก่ประชาชนเกี่ยวกับการควบคุมการใช้ประโยชน์ที่ดินและการพัฒนาให้เป็นไปตามผังเมืองรวม และการส่งเสริมการมีส่วนร่วมของประชาคมในงานด้านการผังเมือง					ใน ปีงบประมาณ พ.ศ
2	15. ร้อยละของจำนวนอาคารสูง หรืออาคารที่มีความเสี่ยงและความล่าช้าที่จะเกิดอุบัติเหตุที่อยู่บนเขตพื้นที่ของ เทศบาล ที่ได้รับการรณรงค์ส่งเสริมและแก้ไขให้ถูกต้อง	90	0	-	-	ไม่มีบริการ สาธารณะ
ด้านที่ 3 ด้านสาธารณสุข บริการทางสังคม และคุณภาพชีวิต						
3. ด้านสาธารณสุข บริการทางสังคม และคุณภาพชีวิต						
3	16. ร้อยละของจำนวนผู้สูงอายุที่มีปัญหาด้านสุขภาพหรือป่วยติดเตียงที่ได้รับการดูแล และมี การติดตามผลออกเยี่ยมบ้านให้คำแนะนำปรึกษาปัญหาสุขภาพให้แก่ผู้สูงอายุจากเทศบาล	90	71	71	100	สูงกว่าค่า เป้าหมาย
3	17. จำนวนโครงการหรือกิจกรรม ที่ เทศบาล	2	2	2	100	เท่ากับค่า เป้าหมาย

3	<p>ดำเนินการส่งเสริมสุขภาพผู้สูงอายุที่มีปัญหาเกี่ยวกับสุขภาพหรือป่วยติดเตียง</p> <p>18. ร้อยละของจำนวนผู้สูงอายุที่เป็นสมาชิกในชมรม สมาคม ศูนย์บริการทางสังคม หรือโรงเรียนผู้สูงอายุที่อยู่ในความรับผิดชอบของ เทศบาล ที่เข้าร่วมกิจกรรมต่าง ๆ ที่ชมรม สมาคม ศูนย์บริการทางสังคม หรือโรงเรียนผู้สูงอายุที่อยู่ในความรับผิดชอบของ เทศบาล จัดขึ้น</p> <p>19. จำนวนโครงการหรือกิจกรรม ที่ เทศบาล</p>	60	91	71	78.02	สูงกว่าค่าเป้าหมาย
3	<p>ดำเนินการส่งเสริมหรือสนับสนุนการจัดกิจกรรมนันทนาการหรือการออกกำลังกายให้แก่ผู้สูงอายุ</p>	2	2	1	50	การพัฒนาในอนาคต
3	<p>20. จำนวนโครงการหรือกิจกรรมของ เทศบาล ในการพัฒนาอาชีพและการส่งเสริมเพิ่มรายได้ให้แก่ผู้สูงอายุ</p>	2	2	1	50	การพัฒนาในอนาคต
3	<p>21. ร้อยละของจำนวนผู้สูงอายุที่ยากไร้ที่อยู่ในภาวะพึ่งพิงในพื้นที่ที่</p>	80	1	1	100	สูงกว่าค่าเป้าหมาย



3	<p>ขอรับการช่วยเหลือจาก เทศบาล และเทศบาล ให้ความช่วยเหลือ หรือ ประสานงานส่งต่อ หน่วยงานที่เกี่ยวข้องให้ ดำเนินการสงเคราะห์ หรือฟื้นฟู หรือ เทศบาล ประสานงาน และ สงเคราะห์ให้เข้าสู่สถาน สงเคราะห์คนชรา</p> <p>22. ร้อยละของจำนวนผู้ พิกการ ผู้ยากไร้ ที่ด้อย โอกาสในพื้นที่ เทศบาล ที่ขอรับการช่วยเหลือ จาก เทศบาล และได้รับการ ช่วยเหลือสนับสนุน หรือประสานหน่วยงาน ส่งต่อหน่วยงานที่ เกี่ยวข้องให้ดำเนินการ</p>	100	1	1	100	เท่ากับค่า เป้าหมาย
3	<p>ช่วยเหลือสนับสนุน ปัจจัยสี่ในการดำรงชีพ</p> <p>23. จำนวนโครงการหรือ กิจกรรมของ เทศบาล ในการส่งเสริม ป้องกัน ควบคุมเฝ้าระวังป้องกัน โรคประจำถิ่น หรือการ แพร่ระบาดของ โรคติดต่อ</p>	2	2	2	100	เท่ากับค่า เป้าหมาย
3	<p>24. จำนวนโครงการหรือ กิจกรรมของ เทศบาลใน การตรวจสุขภาพิบาล อาหารหรือสถาน</p>	2	2	1	50	การพัฒนาใน อนาคต

	ประกอบกิจการอาหาร ในพื้นที่					
3	25. ร้อยละของจำนวน สัตว์ที่ได้รับการสำรวจ ขึ้นทะเบียนสัตว์ และฉีด วัคซีนสุนัขบ้า หรือทำ หมันตามโครงการสัตว์ ปลอดโรคคนปลอดภัย จากโรคพิษสุนัขบ้า	100	832	832	100	เท่ากับค่า เป้าหมาย
ด้านที่ 4 ด้านการศึกษา						
ด้านที่ 4 การศึกษา						
4	26. ร้อยละของจำนวน ศูนย์พัฒนาเด็กเล็กใน สังกัด เทศบาล ที่ผ่าน การประเมินมาตรฐาน สถานพัฒนาเด็กปฐมวัย แห่งชาติ	100	1	1	100	เท่ากับค่า เป้าหมาย
4	27. ร้อยละของจำนวน เด็กในศูนย์พัฒนาเด็ก เล็ก และเด็กในโรงเรียน อนุบาล และเด็กใน โรงเรียนประถมศึกษาใน สังกัด เทศบาล ที่ได้รับ อาหารเสริม (นม) ครบถ้วน และเด็ก นักเรียนในโรงเรียนใน สังกัดอื่นที่เทศบาลให้ การสนับสนุนหรือ อุดหนุน	100	115	279	242.61	สูงกว่าค่า เป้าหมาย
4	28. ร้อยละของจำนวน	100	115	279	242.61	สูงกว่าค่า

	เด็กในศูนย์พัฒนาเด็กเล็ก และเด็กในโรงเรียนอนุบาล และเด็กในโรงเรียนประถมศึกษาในสังกัด เทศบาล ที่ได้รับอาหารกลางวันที่มีคุณค่าทางโภชนาการครบถ้วน และเด็กนักเรียนในโรงเรียนในสังกัดอื่นที่เทศบาลให้การสนับสนุนหรืออุดหนุน					เป้าหมาย
4	29. ร้อยละของจำนวนเด็กด้อยโอกาส เด็กพิการ ที่ได้รับการสนับสนุนด้านการศึกษา หรือด้านการเงิน หรือวัสดุอุปกรณ์จากเทศบาล	100	0	-	-	ไม่มีบริการสาธารณะ
4	30. จำนวนโครงการหรือกิจกรรม เกี่ยวกับการส่งเสริมอาชีพหรือวิชาชีพ ให้แก่นักเรียนในโรงเรียนในสังกัด เทศบาล หรือนักเรียนในโรงเรียนในสังกัดอื่นที่เทศบาล ให้การสนับสนุนหรืออุดหนุน	2	2	-	-	ไม่ได้ดำเนินการในปีงบประมาณ พ.ศ
4	31. จำนวนโครงการหรือกิจกรรม การส่งเสริมการเรียนรู้เกี่ยวกับเทคโนโลยี วิทยาศาสตร์	2	2	-	-	ไม่ได้ดำเนินการในปีงบประมาณ

	หรือทักษะคอมพิวเตอร์ และการรู้เท่าทันโลกดิจิทัล ให้แก่แก่นักเรียนใน โรงเรียนในสังกัดของ เทศบาล หรือนักเรียนใน โรงเรียนในสังกัดอื่นที่ เทศบาล ให้การ สนับสนุน					พ.ศ
4	32. ร้อยละของจำนวน โรงเรียนในสังกัด เทศบาล ที่จัดการเรียน การสอนในระบบสอง ภาษาหรือหลักสูตรสอง ภาษา	100	1	1	100	เท่ากับค่า เป้าหมาย
4	33. จำนวนโครงการหรือ กิจกรรม การส่งเสริม การสอน ภาษาต่างประเทศ ให้แก่ นักเรียนในโรงเรียนใน	2	2	1	50	การพัฒนาใน อนาคต
ด้านที่ 5 ด้านการจัดระเบียบชุมชนและการรักษาความสงบปลอดภัย						
ด้านที่ 5 การจัดระเบียบชุมชนและการรักษาความสงบปลอดภัย						
5	34. จำนวนแผนป้องกัน และบรรเทาสาธารณภัย ประเภทสำคัญที่เกิดขึ้น ในพื้นที่ ที่เทศบาลได้ ดำเนินการ	2	2	1	50	การพัฒนาใน อนาคต

	35. ร้อยละของจำนวน อาสาสมัครป้องกันภัย ฝ่ายพลเรือน (อปพร.) ที่ เทศบาล สนับสนุนจัดตั้ง ขึ้น รวมทั้งจำนวน						
5	อาสาสมัครป้องกันสา ธารณภัยของมูลนิธิ สมาคม สมาชิก ชมรม หรืออื่น ๆ ที่ตั้งขึ้น ถูกต้องตามกฎหมายใน เขตพื้นที่	2	3017	82	2.72	สูงกว่าค่า เป้าหมาย	
	36. ร้อยละของจำนวน กล้องโทรทัศน์วงจรปิด (CCTV) ด้านความ						
5	ปลอดภัยของ เทศบาล ที่ติดตั้งในพื้นที่ สาธารณะที่สามารถใช้ งานได้ปกติ 24 ชั่วโมง	100	0	-	-	ไม่มีบริการ สาธารณะ	
	37. จำนวนศูนย์หรือ						
5	ช่องทางรับเรื่องราวร้อง ทุกข์ ศูนย์ไกล่เกลี่ยข้อ พิพาท ศูนย์ยุติธรรม ชุมชน ศูนย์บริการ ประชาชน ศูนย์ดำรง ธรรม ศูนย์ one stop service ศูนย์ส่งเสริม การมีส่วนร่วมของ ประชาชน หรือจาก ช่องทางสื่อออนไลน์อื่น ๆ ที่ เทศบาล จัดให้มี หรือดำเนินการ	2	2	5	250	สูงกว่าค่า เป้าหมาย	
5	38. ร้อยละของจำนวน	100	4	4	100	เท่ากับค่า	

									<p>เรื่องราวร้องทุกข์ของประชาชนจากศูนย์รับเรื่องราวร้องทุกข์ ศูนย์ไกล่เกลี่ยข้อพิพาท ศูนย์ยุติธรรมชุมชน ศูนย์บริการประชาชน ศูนย์ดำรงธรรม ศูนย์ one stop service ศูนย์ส่งเสริมการมีส่วนร่วมของประชาชน หรือจากช่องทางสื่อออนไลน์อื่น ๆ ที่ส่งให้ เทศบาล ดำเนินการ และได้รับการแก้ไขปัญหาหรือให้ความช่วยเหลือจาก เทศบาล หรือการประสานงานหน่วยงานที่เกี่ยวข้องดำเนินการต่อไป</p>	เป้าหมาย
5		39.	จำนวนโครงการหรือกิจกรรมที่ เทศบาล ดำเนินการจัดอบรมให้ความรู้แก่ประชาชนเกี่ยวกับความเสี่ยงภัยต่าง ๆ ในอาคารสูง หรืออาคารที่มีความเสี่ยงภัยหรือในชุมชน เช่น การซ้อมหนีไฟ การซ้อมดับเพลิง แผ่นดินไหว เป็นต้น	2	2	3	150	สูงกว่าค่าเป้าหมาย		
<p>ด้านที่ 6 ด้านการส่งเสริมเศรษฐกิจชุมชน อาชีพ การท่องเที่ยว และการลงทุน</p>										



ด้านที่ 6 การส่งเสริมเศรษฐกิจชุมชน อาชีพ การท่องเที่ยว และการลงทุน

6	<p>40. ร้อยละของจำนวน กลุ่มอาชีพต่าง ๆ เช่น กลุ่มเกษตรกร กลุ่ม วิสาหกิจชุมชน กลุ่มแปรรูปการผลิต กลุ่มการ ท่องเที่ยว กลุ่มอาชีพ</p>	90	26	1	3.85	การพัฒนาใน อนาคต
	<p>ใหม่ ฯลฯ ที่เทศบาล ส่งเสริม หรือให้การ สนับสนุนให้สามารถ ดำเนินการได้อย่างยั่งยืน และมีรายได้ต่อเนื่อง</p>					
6	<p>41. จำนวนโครงการหรือ กิจกรรม ที่ เทศบาล ส่งเสริมหรือให้การ สนับสนุน กลุ่มอาชีพต่าง ๆ เช่น กลุ่มเกษตรกร กลุ่มวิสาหกิจชุมชน กลุ่ม แปรรูปการผลิต กลุ่ม</p>	2	2	1	50	การพัฒนาใน อนาคต
	<p>การท่องเที่ยว หรือกลุ่ม อาชีพอื่นๆ ที่ ให้สามารถ ดำเนินการได้อย่างยั่งยืน และมีรายได้ต่อเนื่อง</p>					
6	<p>42. จำนวนโครงการหรือ กิจกรรม ที่ เทศบาล ดำเนินการ หรือให้การ สนับสนุนส่งเสริม หรือ จัดให้มี ศูนย์แสดงสินค้า ชุมชน ศูนย์จำหน่าย สินค้า ตลาดนัด ตลาด ชุมชน ถนนคนเดิน ถนน วัฒนธรรม ตลาดน้ำ</p>	2	2	-	-	ไม่ได้ ดำเนินการ ใน ปีงบประมาณ พ.ศ

6	<p>หรือตลาดเก่า เป็นต้น</p> <p>43. จำนวนโครงการหรือกิจกรรมที่ เทศบาล ดำเนินการ หรือให้การสนับสนุนในการปรับปรุงซ่อมแซม บำรุงรักษา และฟื้นฟูแหล่งท่องเที่ยวให้มีสภาพที่เหมาะสมต่อการท่องเที่ยว</p>	2	2	-	-	<p>ไม่ได้ดำเนินการใน ปีงบประมาณ พ.ศ</p>
6	<p>44. จำนวนโครงการหรือกิจกรรมที่ เทศบาล ดำเนินการ หรือให้การสนับสนุนในการกระตุ้นหรือส่งเสริมการท่องเที่ยว และการให้ความรู้เกี่ยวกับประวัติความเป็นมาของแหล่งท่องเที่ยว</p>	2	2	-	-	<p>ไม่ได้ดำเนินการใน ปีงบประมาณ พ.ศ</p>
6	<p>45. จำนวนแหล่งเผยแพร่ข้อมูลเกี่ยวกับการให้คำปรึกษา หรือแนะนำในการขอใบอนุญาตจดทะเบียนพาณิชย์ หรือการส่งเสริมการลงทุนในพื้นที่ ทั้งการให้คำปรึกษา หรือแนะนำผ่านช่องทางสื่อออนไลน์ เช่น เว็บไซต์ หรือ เพชบุ๊ก และการให้คำปรึกษา โดยเจ้าหน้าที่ของ เทศบาล ที่ทำการ</p>	2	2	1	50	<p>การพัฒนาในอนาคต</p>

Handwritten signature

สำนักงาน เทศบาล
โดยตรง

ด้านที่ 7 ด้านการจัดการทรัพยากรธรรมชาติและสิ่งแวดล้อม และ ด้านที่ 8 ด้านการส่งเสริมศิลปะ
วัฒนธรรม ภูมิปัญญาชาวบ้าน และโบราณสถาน

ด้านที่ 7 การจัดการทรัพยากรธรรมชาติและสิ่งแวดล้อม

7	46. ร้อยละของปริมาณ ขยะมูลฝอยในพื้นที่ เทศบาล ที่ถูกกำจัด อย่างถูกสุขลักษณะตาม กฎ ระเบียบ ขั้นตอน ตามหลักวิชาการ ของ กระทรวงสาธารณสุข หรือหน่วยงานอื่นที่ เกี่ยวข้อง	95	822465	832	0.1	การพัฒนาใน อนาคต
7	47. ร้อยละของปริมาณ ขยะอันตราย และขยะ ติดเชื้อในพื้นที่ เทศบาล ที่ถูกส่งต่อไปกำจัดอย่าง ถูกสุขลักษณะตามกฎ ระเบียบ ขั้นตอนตาม หลักวิชาการของ กระทรวงสาธารณสุข หรือหน่วยงานอื่นที่ เกี่ยวข้อง	95	4660	4.66	0.1	การพัฒนาใน อนาคต
7	48. จำนวนโครงการหรือ กิจกรรม ของ เทศบาล ในการส่งเสริมการปลูก ต้นไม้ การอนุรักษ์ดูแล รักษาป่า ทรัพยากร ชายฝั่ง หรือการจัดการ	2	2	1	50	การพัฒนาใน อนาคต

	เกี่ยวกับปัญหาน้ำเน่าเสีย					
7	49. จำนวนโครงการหรือกิจกรรมของ เทศบาลในการอบรมหรือประชาสัมพันธ์ให้ความรู้แก่ประชาชนเกี่ยวกับการดูแลรักษาป่า ภัยจากไฟป่าการป้องกันไฟป่า การเผาในที่โล่ง ภัยจากการเผาในที่โล่ง เป็นต้น	2	2	1	50	การพัฒนาในอนาคต
7	50. จำนวนครั้งที่เทศบาล จัดส่งอาสาสมัครป้องกันไฟป่า เข้าร่วมอบรมกับหน่วยงานที่เกี่ยวข้อง	1	1	-	-	ไม่ได้ดำเนินการในปีงบประมาณ พ.ศ
7	51. จำนวนโครงการหรือกิจกรรมของ เทศบาลในการประชาสัมพันธ์ เพื่อลดค่าฝุ่น PM 2.5	2	2	1	50	การพัฒนาในอนาคต
7	52. ร้อยละของจำนวนข้อมูลค่าเฉลี่ย 24 ชั่วโมง ของฝุ่นละอองขนาดไม่เกิน 2.5 ไมครอน (PM 2.5) ผ่านเกณฑ์มาตรฐานของเทศบาล	100	0	-	-	ไม่มีบริการสาธารณะ
ด้านที่ 8 การส่งเสริมศิลปะ วัฒนธรรม ภูมิปัญญาชาวบ้าน และโบราณสถาน						
8	53. จำนวนโครงการหรือ	3	3	7	233.33	สูงกว่าค่า

Handwritten signature


	กิจกรรม ที่ เทศบาล ดำเนินการ หรือ สนับสนุนในการส่งเสริม หรืออนุรักษ์ศิลปะ วัฒนธรรม ประเพณี ท้องถิ่น หรือภูมิปัญญา ชาวบ้าน					เป้าหมาย
8	54. จำนวนแหล่งการ เรียนรู้ในท้องถิ่นเกี่ยวกับ ศิลปะ วัฒนธรรม ประเพณี ภูมิปัญญา ท้องถิ่น และ โบราณสถาน ที่ เทศบาล ดำเนินการ หรือให้การ ส่งเสริมสนับสนุน	2	2	-	-	ไม่ได้ ดำเนินการ ใน ปีงบประมาณ พ.ศ

Handwritten signature

สรุปผลประเมินการจัดบริการสาธารณะ เทศบาลตำบล ป่าดิว

บริการ สาธารณะ	เกณฑ์ชี้วัด	ค่าเป้าหมาย (%)	กรอบการ ประเมิน (1)	การจัดบริการ สาธารณะ (2)	(2) เทียบ กับ (1) %	ผลการ ประเมิน
ด้านที่ 1 โครงสร้างพื้นฐาน และ ด้านที่ 2 ผังเมือง						
1.ด้านโครงสร้างพื้นฐาน						
1	1. ร้อยละของจำนวน ถนนลาดยางในความ รับผิดชอบทั้งหมดของ เทศบาล ที่ได้รับการ บำรุงรักษาให้อยู่ใน สภาพที่ใช้งานได้ปกติ	80	80	80	100	สูงกว่าค่า เป้าหมาย
1	2. ร้อยละของจำนวน ถนนคอนกรีตในความ รับผิดชอบทั้งหมดของ เทศบาล ที่ได้รับการ บำรุงรักษาให้อยู่ใน สภาพที่ใช้งานได้ปกติ	80	120	120	100	สูงกว่าค่า เป้าหมาย
1	3. ร้อยละของจำนวนจุด อันตรายที่เกิดอุบัติเหตุ บ่อยครั้งทางการจราจร ทางบกในเขต เทศบาล ที่ได้รับการพัฒนา ปรับปรุง หรือแก้ไขให้ ปลอดภัย	75	0	-	-	ไม่มีบริการ สาธารณะ
1	4. จำนวนโครงการหรือ กิจกรรม ของ เทศบาล ในการรณรงค์ ประชาสัมพันธ์ เพื่อมุ่ง ลดการเกิดอุบัติเหตุบน ท้องถนน	3	3	2	66.67	การพัฒนาใน อนาคต

1	5. ร้อยละของจำนวนสะพานคอนกรีตที่ใช้สัญจรในเขตทางในความรับผิดชอบของ เทศบาล ที่ได้รับการบำรุงรักษาให้อยู่ในสภาพที่ใช้งานได้ปกติ	85	0	-	-	ไม่มีบริการสาธารณะ
1	6. ร้อยละของจำนวนสัญญาณไฟจราจรในความรับผิดชอบในเขตทางของ เทศบาล ที่ได้รับการบำรุงรักษาให้อยู่ในสภาพที่ใช้งานได้ปกติ	100	0	-	-	ไม่มีบริการสาธารณะ
1	7. ร้อยละของจำนวนไฟส่องสว่างในความรับผิดชอบในเขตทางของ เทศบาล ที่ได้รับการบำรุงรักษาให้อยู่ในสภาพที่ใช้งานได้ปกติ	100	60	60	100	เท่ากับค่าเป้าหมาย
1	8. ร้อยละของจำนวนสายทางคลอง และลำธารสาธารณะ ในความรับผิดชอบของ เทศบาล ที่ได้รับการดูแลรักษาให้น้ำสามารถไหลผ่านได้ไม่ติดขัด หรือให้อยู่ในสภาพที่ใช้งานได้ปกติ	90	0	-	-	ไม่มีบริการสาธารณะ
1	9. ร้อยละของจำนวนแหล่งน้ำสาธารณะ พื้นที่พักน้ำ หรือแก้มลิงในความรับผิดชอบของ	90	0	-	-	ไม่มีบริการสาธารณะ

f 

1	เทศบาล ที่ได้รับการ บำรุงรักษาให้อยู่ใน สภาพที่ใช้งานได้ปกติ 10. ร้อยละของจำนวน เครื่องสูบน้ำ ที่อยู่ใน ความรับผิดชอบของ เทศบาล ที่ได้รับการ บำรุงรักษาให้อยู่ใน สภาพที่ใช้งานได้ปกติ	95	0	-	-	ไม่มีบริการ สาธารณะ
1	11. ร้อยละของจำนวน คลองส่งน้ำที่อยู่ในความ รับผิดชอบของ เทศบาล ที่ได้รับการบำรุงรักษาให้ อยู่ในสภาพที่ใช้งานได้ ปกติ	90	0	-	-	ไม่มีบริการ สาธารณะ
1	12. ร้อยละของจำนวน ระบบการผลิตน้ำประปา ที่อยู่ในความรับผิดชอบ ของ เทศบาล ที่ได้รับ การบำรุงรักษาให้อยู่ใน สภาพที่ใช้งานได้ปกติ	95	0	-	-	ไม่มีบริการ สาธารณะ
2. ด้านการผังเมือง						
2	13. จำนวนโครงการหรือ กิจกรรม ที่ เทศบาล จัดทำ หรือปรับปรุง หรือร่วมดำเนินการ จัดทำผังเมืองกับกรม โยธาธิการและผังเมือง	1	1	-	-	ไม่ได้ ดำเนินการ ใน ปีงบประมาณ พ.ศ
2	14. จำนวนโครงการหรือ กิจกรรม ของ เทศบาล	1	1	-	-	ไม่ได้ ดำเนินการ

+ ✍

	ในการส่งเสริมให้ความรู้แก่ประชาชนเกี่ยวกับการควบคุมการใช้ประโยชน์ที่ดินและการพัฒนาให้เป็นไปตามผังเมืองรวม และการส่งเสริมการมีส่วนร่วมของประชาคมในงานด้านการผังเมือง					ในปีงบประมาณ พ.ศ
2	15. ร้อยละของจำนวนอาคารสูง หรืออาคารที่มีความเสี่ยงและความส่อแหลมที่จะเกิดอุบัติเหตุที่อยู่ในเขตพื้นที่ของ เทศบาล ที่ได้รับการรณรงค์ส่งเสริมและแก้ไขให้ถูกต้อง	90	0	-	-	ไม่มีบริการสาธารณะ
ด้านที่ 3 ด้านสาธารณสุข บริการทางสังคม และคุณภาพชีวิต						
3. ด้านสาธารณสุข บริการทางสังคม และคุณภาพชีวิต						
3	16. ร้อยละของจำนวนผู้สูงอายุที่มีปัญหาด้านสุขภาพหรือป่วยติดเตียงที่ได้รับการดูแล และมี การติดตามผลออกเยี่ยมบ้านให้คำแนะนำปรึกษาปัญหาสุขภาพให้แก่ผู้สูงอายุจากเทศบาล	90	71	71	100	สูงกว่าค่าเป้าหมาย
3	17. จำนวนโครงการหรือกิจกรรม ที่ เทศบาล	2	2	2	100	เท่ากับค่าเป้าหมาย

3	<p>ดำเนินการส่งเสริมสุขภาพผู้สูงอายุที่มีปัญหาเกี่ยวกับสุขภาพหรือป่วยติดเตียง</p> <p>18. ร้อยละของจำนวนผู้สูงอายุที่เป็นสมาชิกในชมรม สมาคม ศูนย์บริการทางสังคม หรือโรงเรียนผู้สูงอายุที่อยู่ในความรับผิดชอบของ เทศบาล ที่เข้าร่วมกิจกรรมต่าง ๆ ที่ชมรม สมาคม ศูนย์บริการทางสังคม หรือโรงเรียนผู้สูงอายุที่อยู่ในความรับผิดชอบของ เทศบาล จัดขึ้น</p> <p>19. จำนวนโครงการหรือกิจกรรม ที่ เทศบาล</p>	60	91	71	78.02	สูงกว่าค่าเป้าหมาย
3	<p>ดำเนินการส่งเสริมหรือสนับสนุนการจัดกิจกรรมนันทนาการหรือการออกกำลังกายให้แก่ผู้สูงอายุ</p>	2	2	1	50	การพัฒนาในอนาคต
3	<p>20. จำนวนโครงการหรือกิจกรรมของ เทศบาล ในการพัฒนาอาชีพและการส่งเสริมเพิ่มรายได้ให้แก่ผู้สูงอายุ</p>	2	2	1	50	การพัฒนาในอนาคต
3	<p>21. ร้อยละของจำนวนผู้สูงอายุที่ยากไร้ที่อยู่ในภาวะพึ่งพิงในพื้นที่ที่</p>	80	1	1	100	สูงกว่าค่าเป้าหมาย

3	<p>ขอรับการช่วยเหลือจาก เทศบาล และเทศบาล ให้ความช่วยเหลือ หรือ ประสานงานส่งต่อ หน่วยงานที่เกี่ยวข้องให้ ดำเนินการสงเคราะห์ หรือฟื้นฟู หรือ เทศบาล ประสานงาน และ สงเคราะห์ให้เข้าสู่สถาน สงเคราะห์คนชรา</p> <p>22. ร้อยละของจำนวนผู้ พิกัด ผู้ยากไร้ ที่ด้อย โอกาสในพื้นที่ เทศบาล ที่ขอรับการช่วยเหลือ จาก เทศบาล และได้รับการ ช่วยเหลือสนับสนุน หรือประสานหน่วยงาน ส่งต่อหน่วยงานที่ เกี่ยวข้องให้ดำเนินการ</p>	100	1	1	100	เท่ากับค่า เป้าหมาย
3	<p>ช่วยเหลือสนับสนุน บังคับใช้ในการดำรงชีพ</p> <p>23. จำนวนโครงการหรือ กิจกรรมของ เทศบาล ในการส่งเสริม ป้องกัน ควบคุมเฝ้าระวังป้องกัน โรคประจำถิ่น หรือการ แพร่ระบาดของ โรคติดต่อ</p>	2	2	2	100	เท่ากับค่า เป้าหมาย
3	<p>24. จำนวนโครงการหรือ กิจกรรมของ เทศบาลใน การตรวจสุขภาพใน อาหารหรือสถาน</p>	2	2	1	50	การพัฒนาใน อนาคต



	ประกอบกิจการอาหาร ในพื้นที่						
3	25. ร้อยละของจำนวน สัตว์ที่ได้รับการสำรวจ ขึ้นทะเบียนสัตว์ และฉีด วัคซีนสุนัขบ้า หรือทำ หมันตามโครงการสัตว์ ปลอดโรคคนปลอดภัย จากโรคพิษสุนัขบ้า	100	832	832	100	เท่ากับค่า เป้าหมาย	
ด้านที่ 4 ด้านการศึกษา							
ด้านที่ 4 การศึกษา							
4	26. ร้อยละของจำนวน ศูนย์พัฒนาเด็กเล็กใน สังกัด เทศบาล ที่ผ่าน การประเมินมาตรฐาน สถานพัฒนาเด็กปฐมวัย แห่งชาติ	100	1	1	100	เท่ากับค่า เป้าหมาย	
4	27. ร้อยละของจำนวน เด็กในศูนย์พัฒนาเด็ก เล็ก และเด็กในโรงเรียน อนุบาล และเด็กใน โรงเรียนประถมศึกษาใน สังกัด เทศบาล ที่ได้รับ อาหารเสริม (นม) ครบถ้วน และเด็ก นักเรียนในโรงเรียนใน สังกัดอื่นที่เทศบาลให้ การสนับสนุนหรือ อุดหนุน	100	115	279	242.61	สูงกว่าค่า เป้าหมาย	
4	28. ร้อยละของจำนวน	100	115	279	242.61	สูงกว่าค่า	

(Handwritten signature)

	<p>เด็กในศูนย์พัฒนาเด็กเล็ก และเด็กในโรงเรียนอนุบาล และเด็กในโรงเรียนประถมศึกษาในสังกัด เทศบาล ที่ได้รับอาหารกลางวันที่มีคุณค่าทางโภชนาการครบถ้วน และเด็กนักเรียนในโรงเรียนในสังกัดอื่นที่เทศบาลให้การสนับสนุนหรืออุดหนุน</p> <p>29. ร้อยละของจำนวนเด็กด้อยโอกาส เด็กพิการ ที่ได้รับการสนับสนุนด้านการศึกษา หรือด้านการเงิน หรือวัสดุอุปกรณ์จากเทศบาล</p>					เป้าหมาย
4		100	0	-	-	ไม่มีบริการสาธารณะ
4	<p>30. จำนวนโครงการหรือกิจกรรม เกี่ยวกับการส่งเสริมอาชีพหรือวิชาชีพ ให้แก่นักเรียนในโรงเรียนในสังกัด เทศบาล หรือนักเรียนในโรงเรียนในสังกัดอื่นที่เทศบาล ให้การสนับสนุนหรืออุดหนุน</p>	2	2	-	-	ไม่ได้ดำเนินการใน ปีงบประมาณ พ.ศ
4	<p>31. จำนวนโครงการหรือกิจกรรม การส่งเสริมการเรียนรู้เกี่ยวกับเทคโนโลยี วิทยาศาสตร์</p>	2	2	-	-	ไม่ได้ดำเนินการใน ปีงบประมาณ

	หรือทักษะคอมพิวเตอร์ และการรู้เท่าทันโลกดิจิทัล ให้แก่นักเรียนใน โรงเรียนในสังกัดของ เทศบาล หรือนักเรียนใน โรงเรียนในสังกัดอื่นที่ เทศบาล ให้การ สนับสนุน					พ.ศ
4	32. ร้อยละของจำนวน โรงเรียนในสังกัด เทศบาล ที่จัดการเรียน การสอนในระบบสอง ภาษาหรือหลักสูตรสอง ภาษา	100	1	1	100	เท่ากับค่า เป้าหมาย
4	33. จำนวนโครงการหรือ กิจกรรม การส่งเสริม การสอน ภาษาต่างประเทศ ให้แก่ นักเรียนในโรงเรียนใน	2	2	1	50	การพัฒนาใน อนาคต
ด้านที่ 5 ด้านการจัดระเบียบชุมชนและการรักษาความสงบปลอดภัย						
ด้านที่ 5 การจัดระเบียบชุมชนและการรักษาความสงบปลอดภัย						
5	34. จำนวนแผนป้องกัน และบรรเทาสาธารณภัย ประเภทสำคัญที่เกิดขึ้น ในพื้นที่ ที่เทศบาลได้ ดำเนินการ	2	2	1	50	การพัฒนาใน อนาคต

Handwritten signature

5	<p>35. ร้อยละของจำนวน อาสาสมัครป้องกันภัย ฝ่ายพลเรือน (อปพร.) ที่ เทศบาล สนับสนุนจัดตั้ง ขึ้น รวมทั้งจำนวน อาสาสมัครป้องกันสา ธารณภัยของมูลนิธิ สมาคม สมาชิก ชมรม หรืออื่น ๆ ที่ตั้งขึ้น ถูกต้องตามกฎหมายใน เขตพื้นที่</p>	2	3017	82	2.72	สูงกว่าค่า เป้าหมาย
5	<p>36. ร้อยละของจำนวน กล้องโทรทัศน์วงจรปิด (CCTV) ด้านความ ปลอดภัยของ เทศบาล ที่ติดตั้งในพื้นที่ สาธารณะที่สามารถใช้ งานได้ปกติ 24 ชั่วโมง</p>	100	0	-	-	ไม่มีบริการ สาธารณะ
5	<p>37. จำนวนศูนย์หรือ ช่องทางรับเรื่องราวร้อง ทุกข์ ศูนย์ไกล่เกลี่ยข้อ พิพาท ศูนย์ยุติธรรม ชุมชน ศูนย์บริการ ประชาชน ศูนย์ดำรง ธรรม ศูนย์ one stop service ศูนย์ส่งเสริม การมีส่วนร่วมของ ประชาชน หรือจาก ช่องทางสื่อออนไลน์อื่น ๆ ที่ เทศบาล จัดให้มี หรือดำเนินการ</p>	2	2	5	250	สูงกว่าค่า เป้าหมาย
5	<p>38. ร้อยละของจำนวน</p>	100	4	4	100	เท่ากับค่า

	<p>เรื่องราวร้องทุกข์ของ ประชาชนจากศูนย์รับ เรื่องราวร้องทุกข์ ศูนย์ ไกล่เกลี่ยข้อพิพาท ศูนย์ ยุติธรรมชุมชน ศูนย์บริการประชาชน ศูนย์ดำรงธรรม ศูนย์ one stop service ศูนย์ ส่งเสริมการมีส่วนร่วม ของประชาชน หรือจาก ช่องทางสื่อออนไลน์อื่น ๆ ที่ส่งให้ เทศบาล ดำเนินการ และได้รับ การแก้ไขปัญหาหรือให้ ความช่วยเหลือจาก เทศบาล หรือการ ประสานงานหน่วยงานที่ เกี่ยวข้องดำเนินการ ต่อไป</p>	เป้าหมาย
5	<p>39. จำนวนโครงการหรือ กิจกรรมที่ เทศบาล ดำเนินการจัดอบรมให้ ความรู้แก่ประชาชน เกี่ยวกับความเสี่ยงภัย ต่าง ๆ ในอาคารสูง หรือ อาคารที่มีความเสี่ยงภัย หรือในชุมชน เช่น การ ซ่อมหนีไฟ การซ่อม ดับเพลิง แผ่นดินไหว เป็นต้น</p>	<p>2 2 3 150</p> <p>สูงกว่าค่า เป้าหมาย</p>
<p>ด้านที่ 6 ด้านการส่งเสริมเศรษฐกิจชุมชน อาชีพ การท่องเที่ยว และการลงทุน</p>		

๙

ด้านที่ 6 การส่งเสริมเศรษฐกิจชุมชน อาชีพ การท่องเที่ยว และการลงทุน						
6	40. ร้อยละของจำนวน กลุ่มอาชีพต่าง ๆ เช่น กลุ่มเกษตรกร กลุ่ม วิสาหกิจชุมชน กลุ่มแปรรูปการผลิต กลุ่มการท่องเที่ยว กลุ่มอาชีพใหม่ ฯลฯ ที่เทศบาลส่งเสริม หรือให้การสนับสนุนให้สามารถดำเนินการได้อย่างยั่งยืน และมีรายได้ต่อเนื่อง	90	26	1	3.85	การพัฒนาในอนาคต
6	41. จำนวนโครงการหรือกิจกรรม ที่ เทศบาลส่งเสริมหรือให้การสนับสนุน กลุ่มอาชีพต่าง ๆ เช่น กลุ่มเกษตรกร กลุ่มวิสาหกิจชุมชน กลุ่มแปรรูปการผลิต กลุ่ม	2	2	1	50	การพัฒนาในอนาคต
6	การท่องเที่ยว หรือกลุ่มอาชีพอื่นๆ ที่ ให้สามารถดำเนินการได้อย่างยั่งยืน และมีรายได้ต่อเนื่อง 42. จำนวนโครงการหรือกิจกรรม ที่ เทศบาลดำเนินการ หรือให้การสนับสนุนส่งเสริม หรือจัดให้มี ศูนย์แสดงสินค้าชุมชน ศูนย์จำหน่ายสินค้า ตลาดนัด ตลาดชุมชน ถนนคนเดิน ถนนวัฒนธรรม ตลาดน้ำ	2	2	-	-	ไม่ได้ดำเนินการในปีงบประมาณ พ.ศ

A

6	<p>หรือตลาดเก่า เป็นต้น</p> <p>43. จำนวนโครงการหรือกิจกรรมที่ เทศบาล ดำเนินการ หรือให้การสนับสนุนในการปรับปรุงซ่อมแซม บำรุงรักษา และฟื้นฟูแหล่งท่องเที่ยวให้มีสภาพที่เหมาะสมต่อการท่องเที่ยว</p>	2	2	-	-	ไม่ได้ดำเนินการใน ปีงบประมาณ พ.ศ
6	<p>44. จำนวนโครงการหรือกิจกรรมที่ เทศบาล ดำเนินการ หรือให้การสนับสนุนในการกระตุ้นหรือส่งเสริมการท่องเที่ยง และการให้ความรู้เกี่ยวกับประวัติความเป็นมาของแหล่งท่องเที่ยว</p>	2	2	-	-	ไม่ได้ดำเนินการใน ปีงบประมาณ พ.ศ
6	<p>45. จำนวนแหล่งเผยแพร่ข้อมูลเกี่ยวกับการให้คำปรึกษา หรือแนะนำในการขอใบอนุญาตจดทะเบียนพาณิชย์ หรือการส่งเสริมการลงทุนในพื้นที่ ทั้งการให้คำปรึกษา หรือแนะนำผ่านช่องทางสื่อออนไลน์ เช่น เว็บไซต์ หรือ เพชบุ๊ก และการให้คำปรึกษา โดยเจ้าหน้าที่ของ เทศบาล ที่ทำการ</p>	2	2	1	50	การพัฒนาในอนาคต

สำนักงาน เทศบาล
โดยตรง

ด้านที่ 7 ด้านการจัดการทรัพยากรธรรมชาติและสิ่งแวดล้อม และ ด้านที่ 8 ด้านการส่งเสริมศิลปะวัฒนธรรม ภูมิปัญญาชาวบ้าน และโบราณสถาน

ด้านที่ 7 การจัดการทรัพยากรธรรมชาติและสิ่งแวดล้อม

7	46. ร้อยละของปริมาณขยะมูลฝอยในพื้นที่เทศบาล ที่ถูกกำจัดอย่างถูกสุขลักษณะตามกฎ ระเบียบ ขั้นตอน ตามหลักวิชาการ ของกระทรวงสาธารณสุข หรือหน่วยงานอื่นที่เกี่ยวข้อง	95	822465	832	0.1	การพัฒนาในอนาคต
7	47. ร้อยละของปริมาณขยะอันตราย และขยะติดเชื้อในพื้นที่ เทศบาล ที่ถูกส่งต่อไปกำจัดอย่างถูกสุขลักษณะตามกฎ ระเบียบ ขั้นตอนตามหลักวิชาการของกระทรวงสาธารณสุข หรือหน่วยงานอื่นที่เกี่ยวข้อง	95	4660	4.66	0.1	การพัฒนาในอนาคต
7	48. จำนวนโครงการหรือกิจกรรม ของ เทศบาล ในการส่งเสริมการปลูกต้นไม้ การอนุรักษ์ดูแลรักษาป่า ทรัพยากรชายฝั่ง หรือการจัดการ	2	2	1	50	การพัฒนาในอนาคต

	เกี่ยวกับปัญหาน้ำเน่าเสีย					
7	49. จำนวนโครงการหรือกิจกรรมของ เทศบาลในการอบรมหรือประชาสัมพันธ์ให้ความรู้แก่ประชาชนเกี่ยวกับการดูแลรักษาป่า ภัยจากไฟป่าการป้องกันไฟป่า การเผาในที่โล่ง ภัยจากการเผาในที่โล่ง เป็นต้น	2	2	1	50	การพัฒนาในอนาคต
7	50. จำนวนครั้งที่เทศบาล จัดส่งอาสาสมัครป้องกันไฟป่า เข้าร่วมอบรมกับหน่วยงานที่เกี่ยวข้อง	1	1	-	-	ไม่ได้ดำเนินการในปีงบประมาณ พ.ศ
7	51. จำนวนโครงการหรือกิจกรรมของ เทศบาลในการประชาสัมพันธ์ เพื่อลดค่าฝุ่น PM 2.5	2	2	1	50	การพัฒนาในอนาคต
7	52. ร้อยละของจำนวนข้อมูลค่าเฉลี่ย 24 ชั่วโมง ของฝุ่นละอองขนาดไม่เกิน 2.5 ไมครอน (PM 2.5) ผ่านเกณฑ์มาตรฐานของเทศบาล	100	0	-	-	ไม่มีบริการสาธารณะ
ด้านที่ 8 การส่งเสริมศิลปะ วัฒนธรรม ภูมิปัญญาชาวบ้าน และโบราณสถาน						
8	53. จำนวนโครงการหรือ	3	3	7	233.33	สูงกว่าค่า

	กิจกรรม ที่ เทศบาล ดำเนินการ หรือ สนับสนุนในการส่งเสริม หรืออนุรักษ์ศิลปะ วัฒนธรรม ประเพณี ท้องถิ่น หรือภูมิปัญญา ชาวบ้าน						เป้าหมาย
8	54. จำนวนแหล่งการ เรียนรู้ในท้องถิ่นเกี่ยวกับ ศิลปะ วัฒนธรรม ประเพณี ภูมิปัญญา ท้องถิ่น และ โบราณสถาน ที่ เทศบาล ดำเนินการ หรือให้การ ส่งเสริมสนับสนุน	2	2	-	-		ไม่ได้ ดำเนินการ ใน ปีงบประมาณ พ.ศ



ประกาศเทศบาลตำบลป่าต้ว
เรื่อง ประกาศผลการประเมินมาตรฐานขั้นต่ำการจัดการบริการสาธารณสุขของเทศบาล พ.ศ. ๒๕๖๖

ด้วยเทศบาลตำบลป่าต้ว ได้ดำเนินการประเมินมาตรฐานขั้นต่ำการจัดการบริการสาธารณสุขของเทศบาล พ.ศ. ๒๕๖๖ ตามที่สำนักงานคณะกรรมการการกระจายอำนาจให้แก่องค์กรปกครองส่วนท้องถิ่น (สำนักงาน ก.ก.ถ.) กำหนด ตามหนังสือสำนักงานปลัดสำนักนายกรัฐมนตรี ที่ นร ๐๑๐๗/ว ๓๘๙๓ ลงวันที่ ๓๑ พฤษภาคม ๒๕๖๖

เทศบาลตำบลป่าต้ว จึงประกาศผลการประเมินมาตรฐานขั้นต่ำการจัดการบริการสาธารณสุขของเทศบาล พ.ศ. ๒๕๖๖ ให้ทราบโดยทั่วกัน รายละเอียดปรากฏตามเอกสารแนบท้าย

จึงประกาศให้ทราบโดยทั่วกัน

ประกาศ ณ วันที่ ๙ เดือน สิงหาคม พ.ศ. ๒๕๖๖

(นายธงชัย ไมตรีแพน)
นายกเทศมนตรีตำบลป่าต้ว

พินิจ
(นางนิตยา อังศิริ)
ปลัดเทศบาลตำบลป่าต้ว

๖๖๓

เอกสารประกอบระเบียบวาระการประชุมสภาเทศบาล สมัยสามัญ สมัยที่ ๓ ประจำปี พ.ศ.๒๕๖๖
ระเบียบวาระที่ ๓ เรื่องเพื่อทราบและพิจารณา ๓.๑ เรื่องที่ผู้บริหารได้เสนอเข้ามาใหม่ เพื่อให้สภาได้
รับทราบ และพิจารณา (๑) เรื่องเพื่อทราบ

๓. ผลการประเมินมาตรฐานขั้นต่ำการจั้ดบริการสาธารณะของเทศบาล พ.ศ. ๒๕๖๖

ด้วยสำนักงานปลัดสำนักนายกรัฐมนตรี โดยสำนักงานคณะกรรมการการกระจายอำนาจ
ให้แก่องค์กรปกครองส่วนท้องถิ่น (สำนักงาน ก.ก.ถ.) ขอความร่วมมือเทศบาลดำเนินการบันทึกข้อมูลตามแบบ
ประเมินผลจำนวน ๓ แบบ ได้แก่ ได้แก่ แบบเทศบาล ๑ และแบบเทศบาล ๒-๑ ถึง ๒-๖ ลงในโปรแกรมระบบ
ประมวลผลการประเมินมาตรฐานขั้นต่ำการจั้ดบริการสาธารณะของ อปท. ประจำปี พ.ศ.๒๕๖๖ ตามหนังสือ
สำนักงานปลัดสำนักนายกรัฐมนตรี ที่ นร ๐๑๐๗/ว ๓๘๙๓ ลงวันที่ ๓๑ พฤษภาคม ๒๕๖๖ โดยระบบได้ขยาย
เวลาให้ อปท.ทั่วประเทศ บันทึกข้อมูลในระบบประเมินดังกล่าว แบบออนไลน์ผ่านเว็บไซต์ของสำนักงาน
ก.ก.ถ. ถึงวันที่ ๑๑ สิงหาคม ๒๕๖๖ เวลา ๑๖.๓๐ น. ทั้งนี้ การประเมินมาตรฐานขั้นต่ำการจั้ดบริการ
สาธารณะของ อปท. ประจำปี พ.ศ.๒๕๖๖ สำนักงาน ก.ก.ถ. จะได้นำเสนอ ก.ก.ถ. ใช้เป็นประโยชน์ในการ
พิจารณาจัดสรรเงินอุดหนุนให้แก่ อปท. ในการพัฒนาคุณภาพการจั้ดบริการสาธารณะ และนำไปใช้เป็นสัดส่วน
คะแนนประกอบการพิจารณาส่งประกวด อปท.ที่มีการบริหารจัดการที่ดีในปีงบประมาณ พ.ศ.๒๕๖๗ ต่อไป

เทศบาลตำบลป่าติ้ว โดยคณะทำงานการประเมินมาตรฐานขั้นต่ำการจั้ดบริการสาธารณะของ
เทศบาลตำบลป่าติ้ว ได้รวบรวมข้อมูลตามแบบประเมินผล แบบเทศบาล ๑ แบบเทศบาล ๒ (ประกอบด้วย
แบบเทศบาล ๒-๑ ถึง แบบเทศบาล ๒-๖) พร้อมตรวจสอบความถูกต้องของข้อมูล และบันทึกข้อมูลตามแบบ
รวบรวมข้อมูลที่กำหนด ลงในระบบประมวลผลการประเมินมาตรฐานขั้นต่ำการจั้ดบริการสาธารณะ และส่งผล
การประเมินให้ สำนักงาน ก.ก.ถ. ทางระบบออนไลน์ที่ www.odloc.go.th เรียบร้อยแล้ว เมื่อวันที่ ๙
สิงหาคม ๒๕๖๖ พร้อมประกาศผลการประเมินมาตรฐานขั้นต่ำการจั้ดบริการสาธารณะของเทศบาลตำบล
ป่าติ้ว พ.ศ.๒๕๖๖ ให้ประชาชนทราบเมื่อวันที่ ๙ สิงหาคม ๒๕๖๖ จึงรายงานที่ประชุมสภาเทศบาลตำบล
ป่าติ้ว เพื่อทราบผลการปฏิบัติงานของเทศบาลตำบลป่าติ้ว รายละเอียดปรากฏตามเอกสารที่สำเนาให้กับ
ทุกท่านแล้ว


จึงนำเรียนสภาเทศบาลตำบลป่าติ้ว เพื่อโปรดทราบ



(นายจชัย ไมตรีแพน)

นายกเทศมนตรีตำบลป่าติ้ว

ปลัดเทศบาลตำบลป่าติ้ว
๐๖๖



๐๖๖



คำสั่งเทศบาลตำบลป่าต้ว

ที่ พศจ/๒๕๖๖

เรื่อง แต่งตั้งคณะกรรมการประเมินมาตรฐานขั้นต่ำการจัดบริการสาธารณะของเทศบาลตำบลป่าต้ว

ด้วยคณะกรรมการการกระจายอำนาจให้แก่องค์กรปกครองส่วนท้องถิ่น ในการประชุมครั้งที่ ๑/๒๕๖๖ เมื่อวันที่ ๑๒ มกราคม ๒๕๖๖ มีมติรับทราบรายงานผลการประเมินมาตรฐานขั้นต่ำเพื่อการประกันคุณภาพการจัดบริการสาธารณะขององค์กรปกครองส่วนท้องถิ่น ประจำปี พ.ศ. ๒๕๖๕ และเห็นชอบให้สำนักงานคณะกรรมการการกระจายอำนาจให้แก่องค์กรปกครองส่วนท้องถิ่น สำนักงานปลัดสำนักนายกรัฐมนตรี ดำเนินการประเมินมาตรฐานขั้นต่ำเพื่อการประกันคุณภาพการจัดบริการสาธารณะขององค์กรปกครองส่วนท้องถิ่น ประจำปี พ.ศ. ๒๕๖๖ และนำรายงานผลการประเมินดังกล่าวเสนอคณะกรรมการการกระจายอำนาจให้แก่องค์กรปกครองส่วนท้องถิ่น เพื่อใช้เป็นข้อมูลประกอบในการกำหนดนโยบาย มาตรการพัฒนางานด้านการกระจายอำนาจ ต่อไป

เพื่อให้การดำเนินงานการประเมินมาตรฐานขั้นต่ำการจัดบริการสาธารณะของเทศบาล เป็นไปตามรายละเอียดตัวชี้วัดและค่ามาตรฐานขั้นต่ำอย่างถูกต้อง ครบถ้วน และเกิดประสิทธิภาพ จึงอาศัยอำนาจตามมาตรา ๔๘ เตราส แห่งพระราชบัญญัติเทศบาล พ.ศ. ๒๔๙๖ และที่แก้ไขเพิ่มเติม แต่งตั้งคณะกรรมการประเมินมาตรฐานขั้นต่ำการจัดบริการสาธารณะของเทศบาลตำบลป่าต้ว โดยมีองค์ประกอบและอำนาจหน้าที่ดังต่อไปนี้

๑. องค์ประกอบ

๑.๑ นายธงชัย ไมตรีแพน	นายกเทศมนตรีตำบลป่าต้ว	หัวหน้าคณะกรรมการ
๑.๒ พันจ่าตรีสมาน ยิ่งยงค์	ปลัดเทศบาลตำบลป่าต้ว	คณะกรรมการ
๑.๓ นางสาวณิศา พายุบุตร	ผู้อำนวยการกองช่าง/ ด้านโครงสร้างพื้นฐาน/ด้านผังเมือง	คณะกรรมการ
๑.๔ จำเอกเศรษฐไชย มีมา	ผู้อำนวยการกองสาธารณสุขฯ/ ด้านสาธารณสุข บริการทางสังคม และคุณภาพชีวิต	คณะกรรมการ
๑.๕ นางกนกวรรณ ปัญจรสสา	นักวิชาการศึกษาชำนาญการ/ ด้านการศึกษา , ด้านการส่งเสริมศิลปะ วัฒนธรรม ภูมิปัญญาชาวบ้าน และโบราณสถาน	คณะกรรมการ
๑.๖ นายอนุวัฒน์ สัตย์ชื่อ	เจ้าพนักงานป้องกันและบรรเทาสาธารณภัย ชำนาญงาน/ ด้านการจัดระเบียบชุมชนและการรักษา ความสงบปลอดภัย	คณะกรรมการ

.....

๑.๗ จำเอกสุรกิต บุญตา , นางชิตใจ เสียมหงษ์	หัวหน้าฝ่ายอำนวยการ , ผู้อำนวยการกองคลัง/ ด้านการส่งเสริมเศรษฐกิจชุมชน อาชีพ การท่องเที่ยว และการลงทุน	คณะทำงาน
๑.๘ นางกาญจนา มงคลเสริม	เจ้าพนักงานธุรการชำนาญงาน/ ด้านการจัดการทรัพยากรธรรมชาติและ สิ่งแวดล้อม	คณะทำงาน
๑.๙ นางสาวชุตินญา พูลเชื้อ	หัวหน้าสำนักปลัด	คณะทำงาน และเลขานุการ
๑.๙ จำเอกสุรกิต บุญตา	หัวหน้าฝ่ายอำนวยการ ให้ทำหน้าที่บันทึกข้อมูลในระบบ	คณะทำงาน และผู้ช่วยเลขานุการ
๑.๑๐ นายสุเมธา ชันเงิน	นักวิเคราะห์นโยบายและแผนปฏิบัติการ ให้ทำหน้าที่บันทึกข้อมูลในระบบ	คณะทำงาน และผู้ช่วยเลขานุการ

๒. อำนาจและหน้าที่

๒.๑ ดำเนินการประสานหน่วยงานที่เกี่ยวข้อง เพื่อรวบรวมและพิจารณาความถูกต้อง ของข้อมูลการจัดบริการสาธารณะของเทศบาล จำนวน ๘ ด้าน ตามแบบบันทึกข้อมูล แบบเทศบาล ๑ และแบบเทศบาล ๒-๑ ถึง ๒-๖

๒.๒ ดำเนินการบันทึกข้อมูลการจัดบริการสาธารณะของเทศบาลตามแบบบันทึกข้อมูลในแต่ละด้าน ลงในระบบประเมินผลมาตรฐานขั้นต่ำการจัดบริการสาธารณะขององค์กรปกครองส่วนท้องถิ่น ประจำปี พ.ศ. ๒๕๖๖ ทางออนไลน์ผ่านเว็บไซต์สำนักงานคณะกรรมการการกระจายอำนาจให้แก่องค์กรปกครองส่วนท้องถิ่น

๒.๓ ดำเนินการนำผลการประเมินจากระบบเสนอผู้บริหารเทศบาล และรายงานที่ประชุมสภาเทศบาลทราบ พร้อมทั้ง นำผลการประเมินประชาสัมพันธ์ให้ประชาชนทราบ หรือเผยแพร่ตามช่องทางต่าง ๆ

๒.๔ ดำเนินการส่งเอกสารที่เกี่ยวข้องกับขั้นตอนการดำเนินงานต่าง ๆ ให้สำนักงานคณะกรรมการการกระจายอำนาจให้แก่องค์กรปกครองส่วนท้องถิ่นทราบ ทางจดหมายอิเล็กทรอนิกส์

๒.๕ ปฏิบัติหน้าที่อื่นที่เกี่ยวกับการประเมินมาตรฐานขั้นต่ำการจัดบริการสาธารณะขององค์กรปกครองส่วนท้องถิ่น ตามที่ผู้บริหารเทศบาลมอบหมาย

ทั้งนี้ ตั้งแต่บัดนี้เป็นต้นไป

สั่ง ณ วันที่ ๑๓- เดือน กรกฎาคม พ.ศ. ๒๕๖๖



(นายธงชัย ไผตรีแพน)
นายกเทศมนตรีตำบลป่าต้ว



ลงนาม
๒๕๖๖
๒๕๖๖