



## บันทึกข้อความ

ส่วนราชการ งานแผนงานและงบประมาณ สำนักปลัดเทศบาล เทศบาลตำบลป่าต้ว

ที่ ยส ๕๒๖๐๑/ ๕๔๘ วันที่ ๔ กรกฎาคม ๒๕๖๕

เรื่อง การประเมินมาตรฐานขั้นต่ำการจั้ดบริการสาธารณะของเทศบาล พ.ศ. ๒๕๖๕

เรียน นายกเทศมนตรีตำบลป่าต้ว

ตามที่ สำนักงานปลัดสำนักนายกรัฐมนตรี โดยสำนักงานคณะกรรมการการกระจายอำนาจ ให้แก่องค์กรปกครองส่วนท้องถิ่น (สำนักงาน ก.ก.ถ.) ขอความร่วมมือเทศบาลดำเนินการบันทึกข้อมูลตามแบบ ประเมินผลจำนวน ๓ แบบ ได้แก่ แบบเทศบาล ๑ แบบเทศบาล ๒-๑ ถึง ๒-๘ และแบบเทศบาล ๓ ลงใน โปรแกรมระบบประมวลผลการประเมินมาตรฐานขั้นต่ำการจั้ดบริการสาธารณะ ประจำปี พ.ศ.๒๕๖๕ ให้แล้วเสร็จภายในวันที่ ๓๐ มิถุนายน ๒๕๖๕ ซึ่งระบบประมวลผลฯ จะปิดการบันทึกข้อมูลในเวลา ๒๔.๐๐น. ทั้งนี้ การประเมินมาตรฐานขั้นต่ำการจั้ดบริการสาธารณะของ อปท. ประจำปี พ.ศ.๒๕๖๕ จะนำไปใช้เป็น สัดส่วนคะแนนประกอบการส่งประกวด อปท.ที่มีการบริหารจัดการที่ดี ต่อไป โดยเทศบาลตำบลป่าต้ว ได้จัดทำคำสั่งแต่งตั้งคณะกรรมการประเมินตนเอง พร้อมกำหนดอำนาจหน้าที่ ตามคำสั่งเทศบาลตำบลป่าต้ว ที่ ๒๕๓/๒๕๖๕ ลงวันที่ ๖ มิถุนายน ๒๕๖๕ ไปแล้ว นั้น

บัดนี้ เทศบาลตำบลป่าต้ว ได้ประเมินตนเอง โดยคณะกรรมการประเมินตนเองในแต่ละด้าน ได้รวบรวมข้อมูลตามแบบประเมินผลพร้อมตรวจสอบความถูกต้องของข้อมูล บันทึกข้อมูลลงในระบบ ประมวลผลการประเมินมาตรฐานขั้นต่ำการจั้ดบริการสาธารณะ และส่งผลการประเมินให้ สำนักงาน ก.ก.ถ. ทางระบบออนไลน์ที่ [www.odloc.go.th](http://www.odloc.go.th) เรียบร้อยแล้ว รายละเอียดปรากฏตามเอกสารแนบท้ายบันทึกนี้

ในการนี้ เพื่อให้การประเมินมาตรฐานขั้นต่ำการจั้ดบริการสาธารณะของเทศบาล พ.ศ.๒๕๖๕ ของเทศบาลตำบลป่าต้ว เป็นไปด้วยความเรียบร้อย ตามแนวทางที่สำนักงาน ก.ก.ถ. กำหนด เห็นควร ดำเนินการดังนี้

๑. นำผลการประเมินมาตรฐานขั้นต่ำการจั้ดบริการสาธารณะของเทศบาล พ.ศ. ๒๕๖๕ รายงานที่ประชุมสภาเทศบาลตำบลป่าต้ว เพื่อทราบผลการปฏิบัติงานของเทศบาล

๒. ประกาศผลการประเมินให้ประชาชนทราบ และเผยแพร่ประชาสัมพันธ์บนเว็บไซต์ของ เทศบาลตำบลป่าต้ว

๓. นำส่งเอกสารหลักฐานแสดงผลการดำเนินงาน ได้แก่

(๑) หนังสือมอบหมายเจ้าหน้าที่รวบรวมข้อมูล และเจ้าหน้าที่บันทึกข้อมูลในระบบ

(๒) เอกสารแสดงการนำผลการประเมินเสนอผู้บริหาร อปท.

(๓) เอกสารแสดงการนำผลการประเมินรายงานที่ประชุมสภาทราบ และ

(๔) เอกสารแสดงการนำผลการประเมินประชาสัมพันธ์เผยแพร่ให้ประชาชนทราบ

โดยแจ้งให้สำนักงาน ก.ก.ถ. ทราบทางEmail : [monitor.opm@gmail.com](mailto:monitor.opm@gmail.com)

จึงเรียนมาเพื่อโปรดทราบและพิจารณา

(นายสุเมธา ชันเงิน)

นักวิเคราะห์นโยบายและแผนปฏิบัติการ

คณะทำงาน/ผู้ช่วยเลขานุการ

/จำเอก...

จำเอก

(สุรกิต บุญตา)

หัวหน้าฝ่ายอำนวยการ

คณะกรรมการ

(นายประนม อัมบุญ)

ผู้อำนวยการกองช่าง

คณะกรรมการผู้รับผิดชอบข้อมูลพื้นฐานทั่วไปด้านโครงสร้างพื้นฐาน/ด้านผังเมือง/  
แบบเทศบาล ๒-๑ / ๒-๒ ด้านโครงสร้างพื้นฐาน/ด้านผังเมือง

(นางสาวศิรินทร์ทิพย์ สมบูรณ์)

นักวิชาการสาธารณสุข

คณะกรรมการผู้รับผิดชอบข้อมูลพื้นฐานทั่วไปด้านสาธารณสุขบริการทางสังคม และคุณภาพชีวิต/  
แบบเทศบาล ๒-๓ ด้านสาธารณสุขบริการทางสังคม และคุณภาพชีวิต

(นางกนกวรรณ ปัญจรสสา)

นักวิชาการศึกษา

คณะกรรมการผู้รับผิดชอบข้อมูลพื้นฐานทั่วไปด้านการศึกษา/


แบบเทศบาล ๒-๔ ด้านการศึกษา

(นายอนุวัฒน์ สัตย์เชื้อ)

เจ้าพนักงานป้องกันและบรรเทาสาธารณภัยชำนาญงาน

คณะกรรมการผู้รับผิดชอบข้อมูลพื้นฐานทั่วไปด้านการจัดระเบียบชุมชนและการรักษาความสงบปลอดภัย/  
แบบเทศบาล ๒-๕ ด้านการจัดระเบียบชุมชนและการรักษาความสงบปลอดภัย

จำเอก



(สุรกิต บุญตา)

หัวหน้าฝ่ายอำนวยการ

คณะกรรมการผู้รับผิดชอบข้อมูลพื้นฐานทั่วไปด้านการส่งเสริมเศรษฐกิจชุมชน อาชีพ การท่องเที่ยวและการลงทุน/  
แบบเทศบาล ๒-๖ ด้านการส่งเสริมเศรษฐกิจชุมชน อาชีพ การท่องเที่ยวและการลงทุน



(นางกาญจนา มงคลเสริม)

เจ้าพนักงานธุรการชำนาญงาน


คณะกรรมการผู้รับผิดชอบข้อมูลพื้นฐานทั่วไปด้านการจัดการทรัพยากรธรรมชาติและสิ่งแวดล้อม/  
แบบเทศบาล ๒-๗ ด้านการจัดการทรัพยากรธรรมชาติและสิ่งแวดล้อม



(นางกาญจนา มงคลเสริม)

เจ้าพนักงานธุรการชำนาญงาน

คณะกรรมการผู้รับผิดชอบข้อมูลพื้นฐานทั่วไปด้านส่งเสริมศิลปะ วัฒนธรรม ภูมิปัญญาชาวบ้าน และโบราณสถาน/  
แบบเทศบาล ๒-๘ ด้านส่งเสริมศิลปะ วัฒนธรรม ภูมิปัญญาชาวบ้าน และโบราณสถาน



(นายสุเมธา ชันเงิน)


นักวิเคราะห์นโยบายและแผนปฏิบัติการ

คณะกรรมการผู้รับผิดชอบข้อมูลแบบเทศบาล ๓ แบบรวบรวมข้อมูลการประเมินความพึงพอใจ

ความเห็นหัวหน้าฝ่ายอำนวยการ

.....  
.....

จำเอก



(สุรกิต บุญตา)

หัวหน้าฝ่ายอำนวยการ

วันที่ ๕ เดือน ๑-๑- พ.ศ. ๒๕๖๕

ความเห็นหัวหน้าสำนักปลัดเทศบาล

.....  
.....  
.....

.....

.....

.....

.....

(นางสาวชุตินา พูลเชื้อ)

หัวหน้าสำนักปลัดเทศบาล

วันที่ ๕ เดือน ๑-๑- พ.ศ. ๒๕๖๕

ความเห็นปลัดเทศบาลตำบลป่าต้ว

.....  
.....  
.....

.....

พันจ่าตรี



(สีมาน ยิ่งยงค์)

ปลัดเทศบาลตำบลป่าต้ว

วันที่ ๖ เดือน ๑-๑- พ.ศ. ๒๕๖๕

ความเห็นนายกเทศมนตรีตำบลป่าต้ว.

.....  
.....  
.....

.....



(นายธงชัย ไมตรีแพน)

นายกเทศมนตรีตำบลป่าต้ว

วันที่ ๑๑ เดือน ๑-๑- พ.ศ. ๒๕๖๕

**หมายเหตุ** บันทึกข้อความ งานแผนงานและงบประมาณ สำนักปลัดเทศบาล ที่ ยส ๕๒๖๐๑/๕๕๖ ลงวันที่ ๔ เดือน กรกฎาคม ๒๕๖๕ เรื่อง การประเมินมาตรฐานขั้นต่ำการจัดการบริการสาธารณะ ของเทศบาล พ.ศ. ๒๕๖๕



ประกาศเทศบาลตำบลป่าต้ว  
เรื่อง ประกาศผลการประเมินมาตรฐานขั้นต่ำการจัดบริการสาธารณะของเทศบาล พ.ศ. ๒๕๖๕

\*\*\*\*\*

ด้วยเทศบาลตำบลป่าต้ว ได้ดำเนินการประเมินมาตรฐานขั้นต่ำการจัดบริการสาธารณะของเทศบาล พ.ศ. ๒๕๖๕ ตามที่สำนักงานคณะกรรมการการกระจายอำนาจให้แก่องค์กรปกครองส่วนท้องถิ่น (สำนักงาน ก.ก.ถ.) กำหนด ให้จัดทำการประเมินมาตรฐานขั้นต่ำการจัดบริการสาธารณะขององค์กรปกครองส่วนท้องถิ่น ประจำปี ๒๕๖๕

เทศบาลตำบลป่าต้ว จึงประกาศผลการประเมินมาตรฐานขั้นต่ำการจัดบริการสาธารณะของเทศบาล พ.ศ. ๒๕๖๕ ให้ทราบโดยทั่วกัน รายละเอียดปรากฏตามเอกสารแนบท้าย

จึงประกาศให้ทราบโดยทั่วกัน

ประกาศ ณ วันที่ ๑๑ เดือน กรกฎาคม พ.ศ. ๒๕๖๕

(นายธงชัย ไมตรีแพน)  
นายกเทศมนตรีตำบลป่าต้ว

สรุปผลประเมินการให้บริการสาธารณะ						
บริการสาธารณะ	เกณฑ์ชี้วัด	ค่าเป้าหมาย (%)	กรอบการประเมิน (1)	การให้บริการสาธารณะ (2)	(2) เทียบ กับ (1) %	ผลการประเมิน
<b>ด้านที่ 1 โครงสร้างพื้นฐาน และ ด้านที่ 2 ผังเมือง</b>						
<b>ภารกิจที่ 1 การบำรุงรักษาถนน</b>						
	1 1. ร้อยละของถนนในความรับผิดชอบทั้งหมดของ เทศบาล ที่ได้รับการบำรุงรักษาให้อยู่ในสภาพที่ใช้งานได้ปกติ	80	76.41	76.41	100	สูงกว่าค่าเป้าหมาย
	1 2. ร้อยละของจำนวนจุดอันตรายที่เกิดอุบัติเหตุบ่อยครั้งทางการจราจรทางบก ในเขต เทศบาล ที่ได้รับการพัฒนา ปรับปรุง หรือแก้ไขให้ปลอดภัยขึ้น	75	15	15	100	ไม่มีบริการสาธารณะ
<b>ภารกิจที่ 2 การบำรุงรักษาสะพาน</b>						
	1 3. ร้อยละของสะพานในเขตทางในความรับผิดชอบของ เทศบาล ที่ได้รับการบำรุงรักษาให้อยู่ในสภาพที่ใช้งานได้ปกติ	80	0	-	-	ไม่มีบริการสาธารณะ
<b>ภารกิจที่ 3 สัญญาณไฟจราจร และไฟส่องสว่าง</b>						
	1 4. ร้อยละของสัญญาณไฟจราจรในความรับผิดชอบในเขตทางของ เทศบาล ที่ชำรุดเสียหายและได้รับการบำรุงรักษาให้อยู่ในสภาพใช้งานได้ปกติ	100	0	-	-	ไม่มีบริการสาธารณะ
	1 5. ร้อยละของจำนวนไฟส่องสว่างในความรับผิดชอบในเขตทางของ เทศบาล ที่ได้รับการบำรุงรักษาให้อยู่ในสภาพที่ใช้งานได้ปกติ	100	120	120	100	เท่ากับค่าเป้าหมาย
<b>ภารกิจที่ 4 คลอง ลำธาร แห่ส่งน้ำ และระบบสูบน้ำ</b>						
	1 6. ร้อยละของจำนวนสายทางคลอง และลำธารสาธารณะ ในความรับผิดชอบของ เทศบาล ที่ได้รับการดูแลรักษาให้น้ำสามารถไหลผ่านได้ไม่ติดขัด หรือให้อยู่ในสภาพที่ใช้งานได้ปกติ	90	0	-	-	ไม่มีบริการสาธารณะ
	1 7. ร้อยละของจำนวนแหล่งน้ำสาธารณะ พื้นที่พิกน้ำ หรือแก้มลิง ในความรับผิดชอบของ เทศบาล ที่ได้รับการบำรุงรักษาให้อยู่ในสภาพที่ใช้งานได้ปกติ	90	0	-	-	ไม่มีบริการสาธารณะ
	1 8. ร้อยละของจำนวนระบบสูบน้ำ เครื่องสูบน้ำ ที่อยู่ในความรับผิดชอบของ เทศบาล ที่ได้รับการบำรุงรักษาให้อยู่ในสภาพที่ใช้งานได้ปกติ	90	0	-	-	ไม่มีบริการสาธารณะ
	1 9. ร้อยละของจำนวนคลองส่งน้ำที่อยู่ในความรับผิดชอบของ เทศบาล ที่ชำรุดเสียหายและได้รับการบำรุงรักษาให้อยู่ในสภาพที่ใช้งานได้ปกติ	90	0	-	-	ไม่มีบริการสาธารณะ
<b>ภารกิจที่ 5 ระบบประปา</b>						
	1 10. ร้อยละของระบบการผลิตน้ำประปาที่อยู่ในความรับผิดชอบของ เทศบาล ที่ได้รับการบำรุงรักษาให้อยู่ในสภาพที่ใช้งานได้ปกติ	95	0	-	-	ไม่มีบริการสาธารณะ

## สรุปผลประเมินการจัดบริการสาธารณะ

บริการสาธารณะ	เกณฑ์ชี้วัด	ค่าเป้าหมาย (%)	กรอบการประเมิน (1)	การจัดบริการสาธารณะ (2)	(2) เทียบ กับ (1) %	ผลการประเมิน
<b>ภารกิจที่ 6 ด้านผังเมือง</b>						
	2 11. จำนวนโครงการที่ เทศบาล มีการจัดทำ หรือสนับสนุนการจัดทำผังเมืองรวมจังหวัด หรือผังเมืองรวมเมือง หรือผังเมืองรวมชุมชน เป็นกรอบในการพัฒนาท้องถิ่น	1	1	1	100	เท่ากับค่าเป้าหมาย
	2 12. จำนวนโครงการที่ เทศบาล มีการควบคุมการใช้ประโยชน์ที่ดิน และการพัฒนาให้เป็นไปตามผังเมืองรวมจังหวัด หรือผังเมืองรวมเมือง หรือผังเมืองรวมชุมชน	1	1	-	-	ไม่ได้ดำเนินการ ในงบประมาณ พ.ศ.
<b>ภารกิจที่ 7 การรณรงค์ส่งเสริมการประกอบอาคาร</b>						
	2 13. ร้อยละของจำนวนอาคารสูง หรืออาคารที่มีความเสี่ยงและความปลอดภัยที่จะเกิดอุบัติเหตุที่ได้รับการรณรงค์ส่งเสริมและแก้ไขให้ถูกต้อง	90	0	-	-	ไม่มีบริการสาธารณะ
	2 14. จำนวนโครงการ/กิจกรรมที่ เทศบาลจัดอบรมให้ความรู้แก่ประชาชนเกี่ยวกับความเสี่ยงภัยต่างๆ ในอาคารสูง หรืออาคารที่มีความเสี่ยงภัย หรือในชุมชน เช่น การซ้อมหนีไฟ การซ้อมดับเพลิง แผ่นดินไหว เป็นต้น	1	1	-	-	ไม่ได้ดำเนินการ ในงบประมาณ พ.ศ.
<b>ด้านที่ 3 ด้านสาธารณสุข บริการทางสังคม และคุณภาพชีวิต</b>						
<b>ภารกิจที่ 8 การส่งเสริมพัฒนาคุณภาพชีวิตผู้สูงอายุ</b>						
	3 15. ร้อยละของผู้สูงอายุที่มีปัญหาด้านสุขภาพหรือป่วยติดเตียงที่ได้รับการดูแลด้านสุขภาพจาก เทศบาล	90	42	42	100	สูงกว่าค่าเป้าหมาย
	3 16. จำนวนโครงการส่งเสริมสุขภาพผู้สูงอายุที่มีปัญหาด้านสุขภาพหรือป่วยติดเตียงที่ เทศบาล ดำเนินการ	1	1	-	-	ไม่ได้ดำเนินการ ในงบประมาณ พ.ศ.
	3 17. จำนวนครั้งที่ เทศบาล ส่งนักบริบาลชุมชนเข้าร่วมอบรมกับกระทรวงสาธารณสุขหรือหน่วยงานที่เกี่ยวข้อง	1	1	4	400	สูงกว่าค่าเป้าหมาย
	3 18. ร้อยละของจำนวนผู้สูงอายุที่ได้รับการสงเคราะห์เบี้ยยังชีพผู้สูงอายุในเขตพื้นที่ เทศบาล	100	440	440	100	เท่ากับค่าเป้าหมาย
	3 19. ร้อยละของผู้สูงอายุที่เป็นสมาชิกในชมรม หรือสมาคม ศูนย์บริการทางสังคม โรงเรียนผู้สูงอายุที่อยู่ในความรับผิดชอบของ เทศบาล ที่เข้าร่วมกิจกรรมต่าง ๆ ที่ชมรม สมาคม ศูนย์บริการทางสังคม หรือโรงเรียนผู้สูงอายุที่อยู่ในความรับผิดชอบของ เทศบาล จัดขึ้น	50	63	63	100	สูงกว่าค่าเป้าหมาย
	3 20. จำนวนโครงการที่ เทศบาล ให้การสนับสนุนแก่ผู้สูงอายุในการจัดกิจกรรมนันทนาการต่างๆ หรือการออกกำลังกาย	1	1	1	100	เท่ากับค่าเป้าหมาย
	3 21. จำนวนโครงการหรือกิจกรรมของ เทศบาลเกี่ยวกับการส่งเสริมอาชีพ การเพิ่มรายได้ให้แก่ผู้สูงอายุ	1	1	1	100	เท่ากับค่าเป้าหมาย
	3 22. ร้อยละของผู้สูงอายุที่ยากไร้ที่อยู่ในภาวะพึ่งพิงที่ได้รับการช่วยเหลือสนับสนุน หรือประสานงาน และสงเคราะห์ให้เข้าสู่สถาน	80	4	-	-	ไม่ได้ดำเนินการ

สรุปผลประเมินการจั้ดบริการสาธารณะ						
บริการสาธารณะ	เกณฑ์ชี้วัด	ค่าเป้าหมาย (%)	กรอบการประเมิน (1)	การจั้ดบริการสาธารณะ (2)	(2) เทียบ กับ (1) %	ผลการประเมิน
สงเคราะห์คนชรา						ในบ้งประมาณ พ.ศ
<b>ภารกิจที่ 9 การส่งเสริมพัฒนาคุณภาพชีวิตผู้พิการ</b>						
	3 23. ร้อยละของผู้พิการที่ได้รับการขึ้นทะเบียนตาม พ.ร.บ. ส่งเสริมและพัฒนาคุณภาพชีวิตคนพิการ พ.ศ. ๒๕๕๐ และได้รับการสงเคราะห์เบ้ยยังมีพคนพิการจาก เทศบาล	100	76	76	100	เท่ากับค่าเป้าหมาย
	3 24. ร้อยละของผู้พิการยากไร้ที่อยู่ในภาวะพึ่งพิงที่ เทศบาล เข้าไปช่วยเหลือสนับสนุนหรือประสานหน่วยงานที่เกี่ยวข้องให้เข้าไปดำเนินการช่วยเหลือสนับสนุนปัจจัยส่ในการดำรงชีพ	100	4	1	25	การพัฒนาในอนาคต
<b>ภารกิจที่ 10 การส่งเสริมพัฒนาคุณภาพชีวิตผู้ติดเช้ือผู้ป่วยเอดส์</b>						
	3 25. ร้อยละของผู้ติดเช้ือ/ผู้ป่วยเอดส์ที่ได้รับการสงเคราะห์เบ้ยยังมีผู้ป่วยเอดส์	100	1	1	100	เท่ากับค่าเป้าหมาย
<b>ภารกิจที่ 11 การสาธารณสุขมูลฐาน</b>						
	3 26. จำนวนโครงการหรือกิจกรรมของ เทศบาล ในการส่งเสริมป้องกัน ควบคุม เฝ้าระวังป้องกันโรคประจำถิ่น หรือการแพร่ระบาดของโรคติดต่อ	1	1	1	100	เท่ากับค่าเป้าหมาย
	3 27. ร้อยละของสัตว์ได้รับการสำรวจ ขึ้นทะเบียนสัตว์และฉีดวัคซีนสุนัขบ้าตามโครงการสัตว์ปลอดโรคคนปลอดภัย จากโรคพิษสุนัขบ้าฯ	100	865	865	100	เท่ากับค่าเป้าหมาย
<b>ภารกิจที่ 12 การส่งเสริมสถานประกอบการอาหารผ่านเกณฑ์มาตรฐานความปลอดภัย</b>						
	3 28. จำนวนโครงการหรือกิจกรรมของ เทศบาล ในการตรวจสุขาภิบาลอาหารหรือสถานประกอบการกิจการอาหารในพื้นที่	1	1	30	3000	สูงกว่าค่าเป้าหมาย
<b>ด้านที่ 4 ด้านการศึกษา</b>						
<b>ภารกิจที่ 13 การพัฒนาการศึกษา</b>						
	4 29. ร้อยละของศูนย์พัฒนาเด็กเล็กในสังกัด เทศบาล ที่ผ่านการประเมินมาตรฐานสถานพัฒนาเด็กปฐมวัยแห่งชาติ	100	1	1	100	เท่ากับค่าเป้าหมาย
	4 30. ร้อยละของเด็กในศูนย์พัฒนาเด็กเล็ก หรืออนุบาล หรือประถมศึกษา ในสังกัด เทศบาลที่ได้รับอาหารเสริม (นม) ครบถ้วน	100	132	132	100	เท่ากับค่าเป้าหมาย
	4 31. ร้อยละของเด็กในศูนย์พัฒนาเด็กเล็ก หรืออนุบาล หรือประถมศึกษา ในสังกัด เทศบาลที่ได้รับอาหารกลางวันที่มีคุณค่าทางโภชนาการครบถ้วน	100	132	132	100	เท่ากับค่าเป้าหมาย


1/10/25



สรุปผลประเมินการจัดบริการสาธารณะ						
บริการสาธารณะ	เกณฑ์ชี้วัด	ค่าเป้าหมาย (%)	กรอบการประเมิน (1)	การจัดบริการสาธารณะ (2)	(2) เทียบ กับ (1) %	ผลการประเมิน
4 32.	ร้อยละของเด็กด้วยโอกาส เด็กยากจนที่ได้รับการสนับสนุน ด้านการศึกษา หรือด้านการเงินจาก เทศบาล หรือวัสดุอุปกรณ์จาก เทศบาล	100	0	-	-	ไม่มีบริการสาธารณะ
4 33.	ร้อยละของโรงเรียนในสังกัด เทศบาล ที่จัดการเรียนการสอน ในระบบสองภาษา หรือหลักสูตรสองภาษา	85	1	-	-	ไม่ได้ดำเนินการ ในปริมาณประมาณ พ.ศ
4 34.	จำนวนกิจกรรม หรือ โครงการเกี่ยวกับการส่งเสริมอาชีพใน โรงเรียนสังกัด เทศบาล หรือโรงเรียนในสังกัดอื่นที่ เทศบาล ให้ การสนับสนุน	1	1	-	-	ไม่ได้ดำเนินการ ในปริมาณประมาณ พ.ศ
<b>ด้านที่ 5 ด้านการจัดระเบียบชุมชนและการรักษาความสงบปลอดภัย</b>						
<b>ภารกิจที่ 14 การป้องกันและบรรเทาสาธารณภัย</b>						
5 35.	เทศบาล มีการจัดทำแผนป้องกันและบรรเทา สาธารณภัย ประเภทสำคัญที่เกิดขึ้นในพื้นที่	1	1	1	100	เท่ากับค่าเป้าหมาย
5 36.	ร้อยละของจำนวนอาสาสมัครป้องกันภัยฝ่ายพลเรือน (อปพร.) ที่ เทศบาล สนับสนุนให้จัดตั้งขึ้น รวมทั้งจำนวนอาสาสมัคร ป้องกันสาธารณภัยของมูลนิธิ สมาคม สมาชิก ชมรม รูปแบบอื่น ที่ตั้งขึ้นถูกต้องตามกฎหมาย ในเขตพื้นที่ เทศบาล	2	3043	58	1.91	การพัฒนาในอนาคต
5 37.	ร้อยละของจำนวนกล้องโทรทัศน์วงจรปิด (CCTV) ด้านความ ปลอดภัย (ของ เทศบาล ที่มีระบบ CCTV) ที่ชำรุดเสียหายและ สามารถซ่อมแซมได้ ที่ได้รับการซ่อมแซมให้สามารถใช้งานได้ปกติ	100	2	-	-	ไม่ได้ดำเนินการ ในปริมาณประมาณ พ.ศ
<b>ภารกิจที่ 15 การจัดการความขัดแย้ง</b>						
5 38.	จำนวนศูนย์รับเรื่องราวร้องทุกข์ ศูนย์ไกลเกลี่ยข้อพิพาท ศูนย์ ยุติธรรมชุมชน ศูนย์บริการประชาชน ศูนย์ดำรงธรรม ศูนย์ one stop service หรือจากช่องทางสื่อออนไลน์อื่น ๆ ที่ เทศบาล จัด ให้มี หรือดำเนินการ	1	1	1	100	เท่ากับค่าเป้าหมาย
5 39.	ร้อยละของจำนวนเรื่องราวร้องทุกข์ของประชาชนจากศูนย์รับ เรื่องราวร้องทุกข์ ศูนย์ไกลเกลี่ยข้อพิพาท ศูนย์ยุติธรรมชุมชน ศูนย์บริการประชาชน ศูนย์ดำรงธรรม ศูนย์ one stop service หรือ จากช่องทางสื่อออนไลน์อื่น ๆ ที่ส่งให้ เทศบาล ดำเนินการ และ ได้รับการให้ความช่วยเหลือจาก เทศบาล หรือการประสานงาน หน่วยงานที่เกี่ยวข้องดำเนินการต่อไป	90	1	-	-	ไม่ได้ดำเนินการ ในปริมาณประมาณ พ.ศ
<b>ด้านที่ 6 ด้านการส่งเสริมเศรษฐกิจชุมชน อาชีพ การท่องเที่ยว และการลงทุน</b>						
<b>ภารกิจที่ 16 การส่งเสริมเศรษฐกิจชุมชน อาชีพ การท่องเที่ยว และการลงทุน</b>						

สรุปผลประเมินการบริการสาธารณะ						
บริการสาธารณะ	เกณฑ์ชี้วัด	ค่าเป้าหมาย (%)	กรอบการประเมิน (1)	การบริการสาธารณะ (2)	(2) เทียบ กับ (1) %	ผลการประเมิน
	6 40. จำนวนโครงการที่ เทศบาล มีการสนับสนุนงบประมาณ หรือ สนับสนุน ส่งเสริมอื่น ๆ ให้แก่กลุ่มอาชีพกลุ่มวิสาหกิจชุมชน กลุ่ม การท่องเที่ยว ฯลฯ เพื่อพัฒนาประสิทธิภาพการแปรรูปตลาด	1	1	1	100	เท่ากับค่าเป้าหมาย
	6 41. จำนวนโครงการหรือกิจกรรมที่ เทศบาล ดำเนินการเกี่ยวกับการ ส่งเสริมอาชีพ เช่น เกษตรกรรม ประมงปศุสัตว์ หรืออาชีพใหม่ เป็นต้น	1	1	1	100	เท่ากับค่าเป้าหมาย
	6 42. จำนวนโครงการที่ เทศบาล จัดให้มีหรือส่งเสริม ศูนย์แสดง สินค้าชุมชน ศูนย์จำหน่ายสินค้า ตลาดนัด ตลาดชุมชน หรือถนน คนเดิน ถนนวัฒนธรรม ตลาดน้ำ หรือตลาดเก่า เป็นต้น	1	1	1	100	เท่ากับค่าเป้าหมาย
	6 43. จำนวนโครงการ หรือกิจกรรมของ เทศบาล เกี่ยวกับการพัฒนา หรือฟื้นฟูแหล่งท่องเที่ยวเสื่อมโทรมให้มีสภาพที่เหมาะสม ต่อ การท่องเที่ยว	1	1	-	-	ไม่ได้ดำเนินการ ในปีงบประมาณ พ.ศ
	6 44. จำนวนโครงการ หรือกิจกรรมของ เทศบาล เพื่อกระตุ้น หรือ ส่งเสริมการท่องเที่ยว และการให้ความรู้เกี่ยวกับประวัติศาสตร์ความ เป็นมาของแหล่งท่องเที่ยว	1	1	-	-	ไม่ได้ดำเนินการ ในปีงบประมาณ พ.ศ
	6 45. จำนวนโครงการ หรือกิจกรรมของ เทศบาล ในการให้ ค่าปรึกษา และสนับสนุนการจัดตั้งกลุ่มอาชีพ หรือกลุ่มเกษตรกร หรือกลุ่มต่าง ๆ เพื่อส่งเสริมอาชีพหรือการสร้างงาน	1	1	-	-	ไม่ได้ดำเนินการ ในปีงบประมาณ พ.ศ
	6 46. จำนวนโครงการ หรือกิจกรรมของ เทศบาล ในการให้ ค่าปรึกษาทั้งที่สำนักงาน เทศบาล หรือช่องทางสื่อออนไลน์ต่าง ๆ เกี่ยวกับการขอใบอนุญาตจดทะเบียนพาณิชย์ หรือการส่งเสริมการ ลงทุนในพื้นที่	1	1	1	100	เท่ากับค่าเป้าหมาย
<b>ด้านที่ 7 ด้านการจัดการทรัพยากรธรรมชาติและสิ่งแวดล้อม และ ด้านที่ 8 ด้านการส่งเสริมศิลปวัฒนธรรม ภูมิปัญญาชาวบ้าน และโบราณสถาน</b>						
<b>ภารกิจที่ 17 การบริหารจัดการทรัพยากรธรรมชาติและสิ่งแวดล้อม</b>						
	7 47. ร้อยละของปริมาณขยะมูลฝอยในพื้นที่ เทศบาล ที่ถูกกำจัด อย่างถูกสุขลักษณะ	90	704435	704435	100	สูงกว่าค่าเป้าหมาย
	7 48. ร้อยละของปริมาณขยะอันตราย และขยะติดเชื้อในพื้นที่ เทศบาล ที่ถูกส่งต่อไปกำจัดอย่างถูกสุขลักษณะ	90	29.84	29.84	100	สูงกว่าค่าเป้าหมาย
	7 49. จำนวนโครงการ หรือกิจกรรมของ เทศบาล ในการอนุรักษ์ดูแล รักษาแหล่งน้ำธรรมชาติ ลำน้ำธรรมชาติ ทรัพยากรชายฝั่ง หรือการ จัดการเกี่ยวกับปัญหาวัชพืช ผักตบชวา ปัญหาน้ำเน่าเสีย การ กำจัดน้ำเสีย เป็นต้น	2	2	1	50	การพัฒนาในอนาคต
	7 50. จำนวนโครงการของ เทศบาล ในการอบรมหรือประชาสัมพันธ์ ให้ความรู้แก่ประชาชนเกี่ยวกับการดูแลรักษาป่า กัญจากไฟฟ้า การ บังคับไฟฟ้า การเผาในที่โล่ง กัญจากการเผาในที่โล่ง เป็นต้น	1	1	1	100	เท่ากับค่าเป้าหมาย
	7 51. จำนวนครั้งที่ เทศบาล จัดส่งอาสาสมัครป้องกันไฟฟ้าเข้ารวม อบรมกับหน่วยงานที่เกี่ยวข้อง	1	1	-	-	ไม่ได้ดำเนินการ ในปีงบประมาณ พ.ศ

สรุปผลประเมินการจั้ดบริการสาธารณะ						
บริการสาธารณะ	เกณฑ์ชี้วัด	ค่าเป้าหมาย (%)	กรอบการประเมิน (1)	การจั้ดบริการสาธารณะ (2)	(2) เทียบ กับ (1) %	ผลการประเมิน
7 52. จำนวนโครงการ หรือกิจกรรมของ เทศบาล ในการจัดการเกี่ยวกับค่าฝุ่น PM ๒.๕		1	1	-	-	ไม่ได้ดำเนินการ ในงบประมาณ พ.ศ
7 53. ร้อยละของจำนวนข้อมูลค่าเฉลี่ย ๒๔ ชั่วโมง ของฝุ่นละอองขนาดไม่เกิน ๒.๕ ไมครอน (PM ๒.๕) ผ่านเกณฑ์มาตรฐานของเทศบาล		98	0	-	-	ไม่มีบริการสาธารณะ
<b>ภารกิจที่ 18 การส่งเสริมศิลปะ วัฒนธรรม ภูมิปัญญาชาวบ้าน และโบราณสถาน</b>						
8 54. จำนวนโครงการ หรือกิจกรรมของ เทศบาล ในการส่งเสริมหรืออนุรักษ์ศิลปะ วัฒนธรรม ประเพณีท้องถิ่น หรือภูมิปัญญา		3	3	4	133.33	สูงกว่าค่าเป้าหมาย
8 55. จำนวนแหล่งการเรียนรู้ในท้องถิ่นเกี่ยวกับศิลปะ วัฒนธรรม ประเพณี ภูมิปัญญาท้องถิ่น และโบราณสถาน ที่ได้รับ การส่งเสริมหรือสนับสนุนจาก เทศบาล		1	1	-	-	ไม่ได้ดำเนินการ ในงบประมาณ พ.ศ

สรุปผลการประเมินความพึงพอใจของประชาชน				
คำถาม	พอใจ		ปรับปรุง	
	จำนวน	ร้อยละ	จำนวน	ร้อยละ
<b>ด้านที่ 1: ด้านโครงสร้างพื้นฐาน</b>				
1. ความพึงพอใจของประชาชนต่อการจัดบริการสาธารณะด้านโครงสร้างพื้นฐานของ เทศบาล	47	74.60%	16	25.40%
<b>ด้านที่ 2: ด้านการผังเมือง</b>				
2. ความพึงพอใจของประชาชนต่อการจัดบริการสาธารณะด้านการผังเมืองของเทศบาล เกี่ยวกับการจัดทำหรือสนับสนุนการจัดทำผังเมืองรวมเมือง และการควบคุมการใช้ประโยชน์ที่ดินและการพัฒนาให้เป็นไปตามผังเมืองรวมเมือง	52	82.54%	11	17.46%
<b>ด้านที่ 3: ด้านสาธารณสุข บริการทางสังคม และคุณภาพชีวิต</b>				
3. ความพึงพอใจของประชาชนต่อการจัดบริการสาธารณะด้านสาธารณสุข บริการทางสังคม และคุณภาพชีวิตของ เทศบาล	57	90.48%	6	9.52%
<b>ด้านที่ 4: ด้านการศึกษา</b>				
4. ความพึงพอใจของประชาชนต่อการจัดบริการสาธารณะด้านการศึกษาของเทศบาล	57	90.48%	6	9.52%
<b>ด้านที่ 5: ด้านการจัดระเบียบชุมชนและการรักษาความสงบปลอดภัย</b>				
5. ความพึงพอใจของประชาชนต่อการจัดบริการสาธารณะด้านการจัดระเบียบชุมชน และการรักษาความสงบปลอดภัยของ เทศบาล	51	80.95%	12	19.05%
<b>ด้านที่ 6: ด้านการส่งเสริมเศรษฐกิจชุมชน อาชีพ การท่องเที่ยว และการลงทุน</b>				
6. ความพึงพอใจของประชาชนต่อการจัดบริการสาธารณะด้านการส่งเสริมเศรษฐกิจชุมชน อาชีพ การท่องเที่ยว และการลงทุนของ เทศบาล	44	69.84%	19	30.16%
<b>ด้านที่ 7: ด้านการจัดการทรัพยากรธรรมชาติและสิ่งแวดล้อม</b>				
7. ความพึงพอใจของประชาชนต่อการจัดบริการสาธารณะด้านการจัดการทรัพยากรธรรมชาติและสิ่งแวดล้อมของ เทศบาล	54	85.71%	9	14.29%
<b>ด้านที่ 8: ด้านการส่งเสริมศิลปะ วัฒนธรรม ภูมิปัญญาชาวบ้าน และโบราณสถาน</b>				
8. ความพึงพอใจของประชาชนต่อการจัดบริการสาธารณะด้านการส่งเสริมศิลปะ วัฒนธรรม ภูมิปัญญาชาวบ้าน และโบราณสถานของ เทศบาล	53	84.13%	10	15.87%